



Правительство Тамбовской области



**Атлас участия
в национальных проектах Российской Федерации
муниципальных образований
Тамбовской области**

2023 год



*«Только вместе мы сможем реализовывать
национальные проекты»*

*Глава
Тамбовской области
М.Б.Егоров*

Администрацией области с 2019 года ведется Атлас участия в национальных проектах РФ муниципальных образований Тамбовской области, в котором за каждым из них закреплены показатели, которые необходимо достичь региону.

Данная редакция устанавливает целевые параметры для муниципальных образований на 2023 год и плановый период.



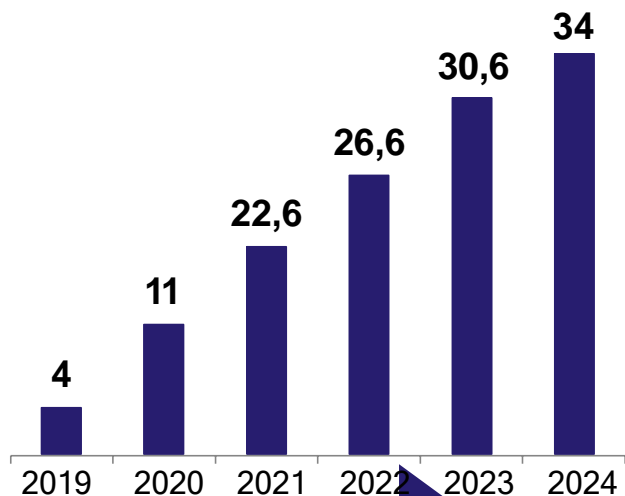
Целевой показатель	Единица измерения	2019	2020	2021	2022	2023	2024
Доля педагогических работников общеобразовательных организаций, прошедших повышение квалификации, в том числе в центрах непрерывного повышения профессионального мастерства	%	0	0	9	20	30	40
Доля детей в возрасте от 5 до 18 лет, охваченных дополнительным образованием	%	81,9	82	82,2	82,7	82,7	82,8
Обеспечены разработка и внедрение рабочих программ воспитания обучающихся в общеобразовательных организациях	%	0	0	90	100	100	100
Доля обучающихся, для которых созданы равные условия получения качественного образования вне зависимости от места их нахождения посредством предоставления доступа к федеральной информационно-сервисной платформе цифровой образовательной среды	%	0	0	0	10	15	20
Доля педагогических работников, использующих сервисы федеральной информационно-сервисной платформы цифровой образовательной среды	%	0	0	0	10	20	40
Доля образовательных организаций, использующих сервисы федеральной информационно-сервисной платформы цифровой образовательной среды при реализации программ основного общего образования	%	0	0	0	Не менее 10	Не менее 20	Не менее 30



г. Тамбов

ОБРАЗОВАНИЕ

НАЦИОНАЛЬНЫЕ
ПРОЕКТЫ
РОССИИ



2021 год

2022 год

2023 год

Количество услуг психолого-педагогической, методической и консультативной помощи родителям (законным представителям) детей, а также гражданам, желающим принять на воспитание в свои семьи детей, оставшихся без попечения родителей, тыс. единиц нарастающи итогом

Открытие детского технопарка «Кванториум на базе МАОУ «Лицей №14 имени Заслуженного учителя Российской Федерации А.М. Кузьмина»

Открытие детского технопарка «Кванториум на базе МБОУ «Средняя общеобразовательная школа № 1»

Строительство школы на **2 425 мест**

Строительство школы на **1275 мест**



г. Тамбов

ДЕМОГРАФИЯ

НАЦИОНАЛЬНЫЕ
ПРОЕКТЫ
РОССИИ

2019 год

Строительство **2** детских садов на **500** мест

2020 год

Строительство **3** детских садов на **640** мест

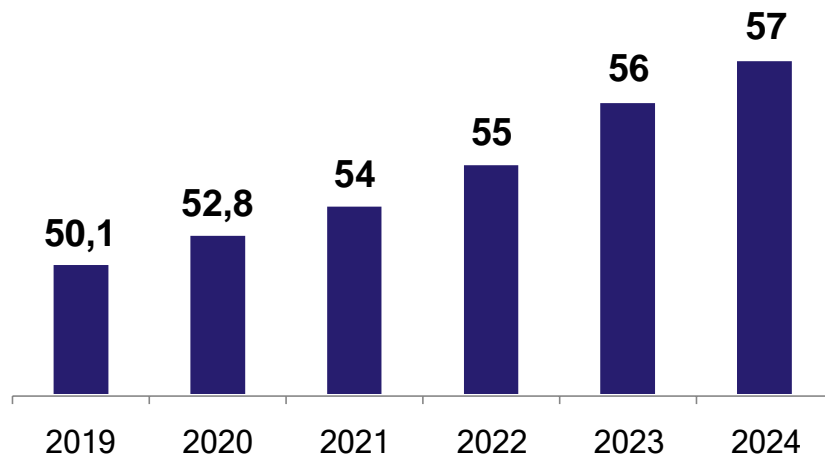
2021 год

Строительство **1** детского сада на **250** мест

2021-2024 гг.

100%

Доступность дошкольного образования для детей в возрасте от 1,5 до 3 лет



Доля жителей от 3 до 79 лет, занимающихся физической культурой и спортом, %



г. Тамбов

ЖИЛЬЁ И ГОРОДСКАЯ СРЕДА

НАЦИОНАЛЬНЫЕ
ПРОЕКТЫ
РОССИИ

Целевой показатель	Значение показателя					
	2019	2020	2021	2022	2023	2024
Объём жилищного строительства, тыс. кв. м	433,194	308,133	336,3	180,77	330,62	341,66
Количество квадратных метров расселенного аварийного жилищного фонда, тыс. кв. м нарастающим итогом	0,369	1,9348	3,6495	6,546	9,015	
Количество граждан, расселенных из аварийного жилищного фонда, тыс. человек нарастающим итогом	0,03	0,149	0,242	0,426	0,619	
Доля граждан, принявших участие в решении вопроса развития городской среды, от общего количества граждан в возрасте от 14 лет, %	9	12	15	20	25	30
Доля населения, обеспеченного качественной питьевой водой из централизованных систем водоснабжения, %	90,45	90,45	90,45	90,71	94,93	95,56
Доля городского населения, обеспеченного качественной питьевой водой из централизованных систем водоснабжения, %	90,45	90,45	90,45	90,71	95,93	95,56

2019 год

56,8 тыс.м²

Комплексная застройка жилых комплексов «Высота» и «Вернадский», мкр. «Телецентр»

38

Количество благоустроенных дворовых и общественных территорий

1,269 км

Строительство автомобильных дорог по ул.Академической и ул.Научной в ЖК «Вернадский»

1,383 км

Строительство автомобильных дорог по ул.Колхозной и ул.Степной в ЖК «Высота»



г. Тамбов

ЖИЛЬЁ И ГОРОДСКАЯ СРЕДА

НАЦИОНАЛЬНЫЕ
ПРОЕКТЫ
РОССИИ

2020 год

19,6 тыс.м²

Комплексная застройка мкр.«Телецентр»

39

Количество благоустроенных дворовых и общественных территорий

8,68 км

Строительство сетей инженерной инфраструктуры, автодорог в мкр.«Телецентр»

2021 год

11,2 тыс.м²

Комплексная застройка мкр. «Северный» в границах улиц Весёлой и Архитектурной по улицам Радостной, Ключевой, Лазурной и И.Шатрова

54

Количество благоустроенных дворовых и общественных территорий

8,68 км

Строительство сетей инженерной инфраструктуры, автодорог в мкр.«Телецентр»

3,15 км

Строительство автомобильных дорог в мкр. «Телецентр», ул.Советская, ул.Запрудная



г. Тамбов

ЖИЛЬЁ И ГОРОДСКАЯ СРЕДА

НАЦИОНАЛЬНЫЕ
ПРОЕКТЫ
РОССИИ

2022 год

5,39 тыс.м²

Комплексная застройка территории в границах улиц Кавказской, Киквидзе

2,52 тыс.м²

Комплексная застройка мкр. «Северный» в границах улиц Весёлой и Архитектурной по улицам Радостной, Ключевой, Лазурной и И.Шатрова

22

Количество благоустроенных дворовых и общественных территорий

0,00 тыс.м²

Комплексная жилая застройка территории в границах земельных участков с кадастровыми номерами 68:20:4022001:7; 68:20:4022001:8

0,96 км

Строительство сетей водоснабжения и водоотведения по улицам Радостной, Ключевой, Лазурной и И.Шатрова в границах улиц Весёлой и Архитектурной мкр.«Северный»

2,4 км

Строительство сетей водоснабжения и водоотведения жилой зоны по ул. Кавказской

0,6 км

Реконструкция автодороги по ул. Кавказской

0,43 км

Строительство водовода в п. Ласки с закольцовкой по ул. Чкалова

0,5 км

Переключение многоквартирных жилых домов от отдельно стоящей скважины по адресу Тамбов-6 к централизованной системе водоснабжения

40 м³/ч

Реконструкция скважины № 3 с устройством системы очистки

3,15 км

Строительство автомобильной дороги в мкр. «Телецентр», ул.Советская, ул.Запрудная



г. Тамбов

ЖИЛЬЁ И ГОРОДСКАЯ СРЕДА

НАЦИОНАЛЬНЫЕ
ПРОЕКТЫ
РОССИИ

2023 год

17,5 тыс.м²

Комплексная жилая застройка территории в границах земельного участка по улице Астраханской в районе ГСК «Звезда»

0,00 тыс.м²

Комплексная жилая застройка территории в границах земельного участка с кадастровым номером 68:20:0000000:347

0,00 тыс.м²

Комплексная жилая застройка территории в границах земельного участка с кадастровым номером 68:20:4022004:22

0,00 тыс.м²

Комплексная жилая застройка территории в границах земельных участков с кадастровыми номерами 68:20:4022001:7; 68:20:4022001:8

8 км

Строительство сетей водоснабжения и водоотведения жилой застройки в районе ГСК «Звезда»

9 км,
550 м³/сут

Реконструкция водозаборного узла № 6 и системы очистки с прокладкой водоводов до пересечения улиц Рылеева и Запрудной и соединения водоводов по улицам Магистральной, Бастионной и Киквидзе



г. Тамбов

ЖИЛЬЁ И ГОРОДСКАЯ СРЕДА

НАЦИОНАЛЬНЫЕ
ПРОЕКТЫ
РОССИИ

2024 год

21,6 тыс.м²

Комплексная жилая застройка территории в границах земельного участка по улице Астраханской в районе ГСК «Звезда»

7,00

Количество благоустроенных дворовых и общественных территорий

22,68 тыс.м²

Комплексная жилая застройка территории в границах земельного участка с кадастровым номером 68:20:0000000:347

42,97 тыс.м²

Комплексная жилая застройка территории в границах земельного участка с кадастровым номером 68:20:4022004:22

77,45 тыс.м²

Комплексная жилая застройка территории в границах земельных участков с кадастровыми номерами 68:20:4022001:7; 68:20:4022001:8

10,5 тыс.м²

Комплексная жилая застройка территории в границах б.Энтузиастов, ул.Советской, пер.Защитного

3 км

Строительство сетей водоснабжения и водоотведения для населения северной части г.Тамбова

0,75 км

Реконструкция автодороги в жилой застройке в районе ГСК

41,5 км

Строительство автомобильных дорог в микрорайоне "Малиновка"

0,62 км

Строительство автомобильной дороги в микрорайоне "Вернадский"

8 км

Строительство сетей водоснабжения и водоотведения жилой застройки в районе ГСК «Звезда» в г.Тамбове

1,3 км

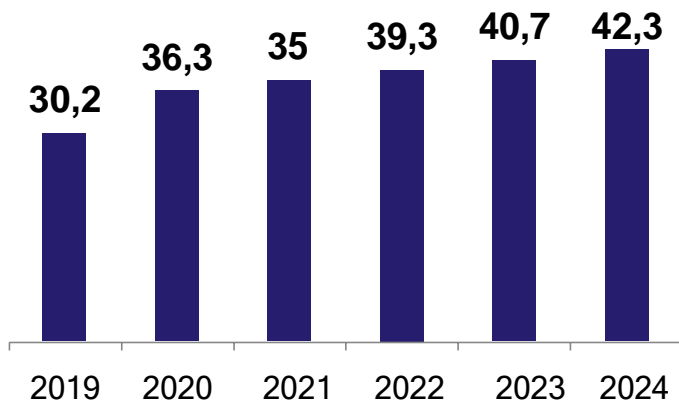
Строительство объектов водоснабжения в микрорайоне "Малиновка"



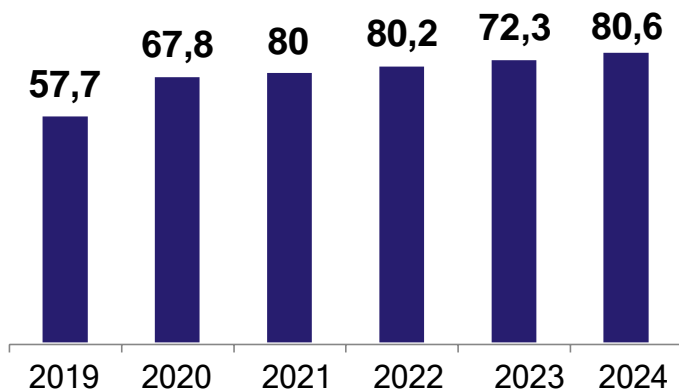
г. Тамбов

ЗДРАВООХРАНЕНИЕ

НАЦИОНАЛЬНЫЕ
ПРОЕКТЫ
РОССИИ



Обеспеченность
врачами, работающими в
государственных и
муниципальных медицинских
организациях,
чел. на 10 тыс.
населения



Обеспеченность средними
медицинскими
работниками, работающими в
государственных и
муниципальных медицинских
организациях,
чел. на 10 тыс. населения

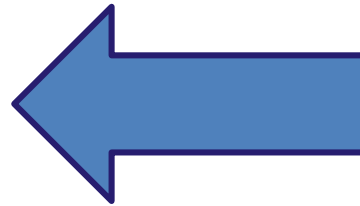


г. Тамбов

ЗДРАВООХРАНЕНИЕ

НАЦИОНАЛЬНЫЕ
ПРОЕКТЫ
РОССИИ

План на 2023 год
0,18



Развитие системы оказания
первичной медико-
санитарной помощи



г. Тамбов

БЕЗОПАСНЫЕ
КАЧЕСТВЕННЫЕ ДОРОГИ

НАЦИОНАЛЬНЫЕ
ПРОЕКТЫ
РОССИИ

Целевой показатель	Значение показателя					
	2019	2020	2021	2022	2023	2024
Число погибших в дорожно-транспортных происшествиях по дорогам муниципального значения и улицам населенных пунктов, человек	9	8	8	7	6	5

2019 год

Отремонтировано 15,7 км
автомобильных дорог

0,68 км

Реконструкция автомобильной
дороги по ул.Селезневской (от
ул.Мичуринской до ул.Гвардейской)



г. Тамбов

БЕЗОПАСНЫЕ
КАЧЕСТВЕННЫЕ ДОРОГИ

НАЦИОНАЛЬНЫЕ
ПРОЕКТЫ
РОССИИ

2020 год

Отремонтировано 21,4 км
автомобильных дорог

0,98 км

Реконструкция автомобильных дорог по
ул.Васильковой (от ул.Мичуринской до
ул.Гвардейской), ул.Гвардейской

0,49 км

Строительство подъездной
автомобильной дороги к детским садам
по ул.Сабуровской, 1Д и
ул.Селезневской, 2Д

2021 год

Отремонтировано 24,3 км
автомобильных дорог

0,2 км

Реконструкция ул. Базарной на участке
от ул.Студенецкой Набережной до
ул.Студенецкой



г. Тамбов

МАЛОЕ И СРЕДНЕЕ
ПРЕДПРИНИМАТЕЛЬСТВО

НАЦИОНАЛЬНЫЕ
ПРОЕКТЫ
РОССИИ

Целевой показатель	Значение показателя				
	2019	2020	2021	2022	2023
Количество объектов имущества в перечнях муниципального имущества для СМСП, ед.	33	36	40	41	43
Количество объектов в перечнях муниципального имущества для СМСП, предоставленных самозанятым гражданам, ед.	-	-	5	2	4



Оснащение современным оборудованием организаций культуры

2019 год

МБУ ДО «Детская школа искусств №3»

МБУ ДО «Детская музыкальная школа
№ 2 имени В.К. Мержанова»

2021 год

МБУ «Централизованная библиотечная система»
(Центральная городская библиотека им. Н.К.
Крупской)

2023 год

Центральная детская библиотека им. С.Я. Маршака
МБУ «Централизованная библиотечная система» г.
Тамбова

2024 год

Капитальный ремонт МБУ ДО "Детская
художественная школа № 2 прикладного и
декоративного искусства имени В.Д.Поленова"
г. Тамбова



г. Кирсанов

ОБРАЗОВАНИЕ

НАЦИОНАЛЬНЫЕ
ПРОЕКТЫ
РОССИИ

Целевой показатель	Единица измерения	2019	2020	2021	2022	2023	2024
Доля педагогических работников общеобразовательных организаций, прошедших повышение квалификации, в том числе в центрах непрерывного повышения профессионального мастерства	%	0	0	9	20	30	40
Доля детей в возрасте от 5 до 18 лет, охваченных дополнительным образованием	%	87,8	81,4	81,5	82,9	82,9	83,0
Обеспечены разработка и внедрение рабочих программ воспитания обучающихся в общеобразовательных организациях	%	0	0	90	100	100	100
Количество услуг психолого-педагогической, методической и консультативной помощи родителям (законным представителям) детей, а также гражданам, желающим принять на воспитание в свои семьи детей, оставшихся без попечения родителей	Тыс. ед. нарастающим итогом	0,4	0,7	1,6	2,2	2,8	3
Доля обучающихся, для которых созданы равные условия получения качественного образования вне зависимости от места их нахождения посредством предоставления доступа к федеральной информационно-сервисной платформе цифровой образовательной среды	%	0	0	0	10	15	20
Доля педагогических работников, использующих сервисы федеральной информационно-сервисной платформы цифровой образовательной среды	%	0	0	0	10	20	40
Доля образовательных организаций, использующих сервисы федеральной информационно-сервисной платформы цифровой образовательной среды при реализации программ основного общего образования	%	0	0	0	Не менее 10	Не менее 20	Не менее 30



г. Кирсанов

ДЕМОГРАФИЯ

НАЦИОНАЛЬНЫЕ
ПРОЕКТЫ
РОССИИ

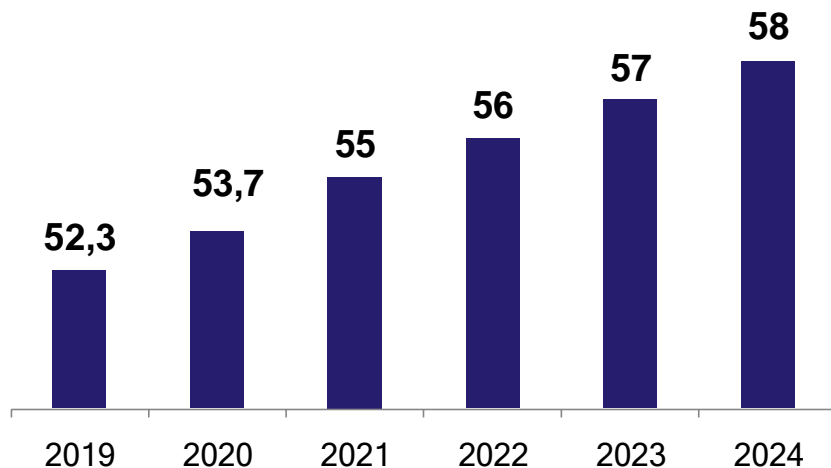
2019 год

Строительство **1** детского сада на **50** мест

2021-2024 гг.

100%

Доступность дошкольного образования для детей в возрасте от 1,5 до 3 лет



Доля жителей от 3 до 79 лет, занимающихся физической культурой и спортом, %



г. Кирсанов

ЖИЛЬЁ И ГОРОДСКАЯ СРЕДА

НАЦИОНАЛЬНЫЕ
ПРОЕКТЫ
РОССИИ

Целевой показатель	Значение показателя					
	2019	2020	2021	2022	2023	2024
Объём жилищного строительства, тыс. кв. м	15,004	12,288	13,5	1,77	12,83	13,26
Количество квадратных метров расселенного аварийного жилищного фонда, тыс. кв. м нарастающим итогом	0,0	0,0	0,31368	1,103	1,250	
Количество граждан, расселенных из аварийного жилищного фонда, тыс. человек нарастающим итогом	0,0	0,0	0,013	0,061	0,077	
Доля населения, обеспеченного качественной питьевой водой из централизованных систем водоснабжения, %	95,2	95,2	95,2	97,6	100	
Доля городского населения, обеспеченного качественной питьевой водой из централизованных систем водоснабжения, %	95,2	95,2	95,2	97,6	100	

2019 год

21

Количество благоустроенных дворовых и общественных территорий

2020 год

20

Количество благоустроенных дворовых и общественных территорий

14

Количество благоустроенных дворовых и общественных территорий

2021 год

2,905 км

Строительство сетей водоснабжения жилой зоны, Училище ГА

2,342 км

Строительство сетей канализации жилой зоны, Училище ГА



г. Кирсанов

ЖИЛЬЁ И ГОРОДСКАЯ СРЕДА

НАЦИОНАЛЬНЫЕ
ПРОЕКТЫ
РОССИИ

2022 год

11

Количество благоустроенных дворовых и общественных территорий

4,57 тыс.м²

Территория для комплексного освоения в целях жилищного строительства, ограниченная улицами Боратынского - Магистральная - Кавалерийская - Аэродромная

20 м³/сут

Строительство станции очистки воды на скважине по ул. Солнечной, 17/2

2023 год

9

Количество благоустроенных дворовых и общественных территорий

0,06 м³/ч

Строительство скважины на Терновском водозаборном узле

2024 год

9

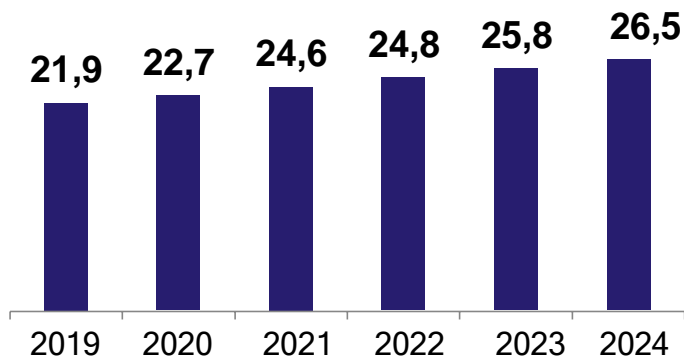
Количество благоустроенных дворовых и общественных территорий



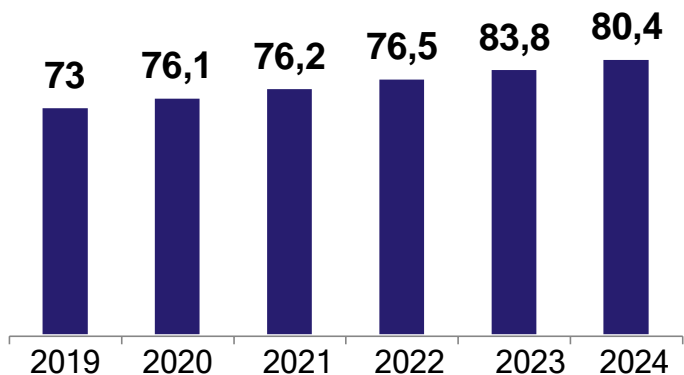
г. Кирсанов

ЗДРАВООХРАНЕНИЕ

НАЦИОНАЛЬНЫЕ
ПРОЕКТЫ
РОССИИ



Обеспеченность врачами, работающими в государственных и муниципальных медицинских организациях (г.Кирсанов и Кирсановский район), чел. на 10 тыс. населения



Обеспеченность средними медицинскими работниками, работающими в государственных и муниципальных медицинских организациях (г.Кирсанов и Кирсановский район), чел. на 10 тыс. населения



г. Кирсанов

БЕЗОПАСНЫЕ
КАЧЕСТВЕННЫЕ ДОРОГИ

НАЦИОНАЛЬНЫЕ
ПРОЕКТЫ
РОССИИ

Целевой показатель	Значение показателя					
	2019	2020	2021	2022	2023	2024
Число погибших в дорожно-транспортных происшествиях по дорогам муниципального значения и улицам населенных пунктов, человек	0	0	0	0	0	0



г. Кирсанов

МАЛОЕ И СРЕДНЕЕ ПРЕДПРИНИМАТЕЛЬСТВО

НАЦИОНАЛЬНЫЕ
ПРОЕКТЫ
РОССИИ

Целевой показатель	Значение показателя				
	2019	2020	2021	2022	2023
Количество объектов имущества в перечнях муниципального имущества для СМСП, ед.	6	8	9	10	13
Количество объектов в перечнях муниципального имущества для СМСП, предоставленных самозанятым гражданам, ед.	-	-	-	1	2



г. Кирсанов

КУЛЬТУРА



2021 год

Создание модельной публичной муниципальной библиотеки в МБУК «Кирсановская городская библиотека»

2022 год

Капитальный ремонт здания МБОУ ДО «Кирсановская детская школа искусств»

Создание виртуального концертного зала - МБУК Центр досуга "Золотой Витязь" г. Кирсанова

2023 год

Оснащение оборудованием МБОУ ДО «Кирсановская детская школа искусств»

2024 год

Оснащение МБУК «Кирсановский краеведческий музей»



г. Котовск

ОБРАЗОВАНИЕ

НАЦИОНАЛЬНЫЕ
ПРОЕКТЫ
РОССИИ

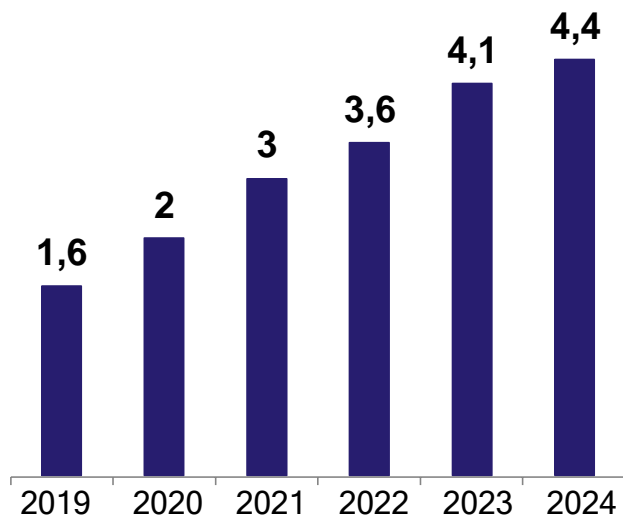
Целевой показатель	Единица измерения	2019	2020	2021	2022	2023	2024
Доля педагогических работников общеобразовательных организаций, прошедших повышение квалификации, в том числе в центрах непрерывного повышения профессионального мастерства	%	0	0	9	20	30	40
Доля детей в возрасте от 5 до 18 лет, охваченных дополнительным образованием	%	80,9	81,2	81,3	87,6	87,6	87,7
Обеспечены разработка и внедрение рабочих программ воспитания обучающихся в общеобразовательных организациях	%	0	0	90	100	100	100
Доля обучающихся, для которых созданы равные условия получения качественного образования вне зависимости от места их нахождения посредством предоставления доступа к федеральной информационно-сервисной платформе цифровой образовательной среды	%	0	0	0	10	15	20
Доля педагогических работников, использующих сервисы федеральной информационно-сервисной платформы цифровой образовательной среды	%	0	0	0	10	20	40
Доля образовательных организаций, использующих сервисы федеральной информационно-сервисной платформы цифровой образовательной среды при реализации программ основного общего образования	%	0	0	0	Не менее 10	Не менее 20	Не менее 30



г. Котовск

ОБРАЗОВАНИЕ

НАЦИОНАЛЬНЫЕ
ПРОЕКТЫ
РОССИИ



Количество услуг психолого-педагогической, методической и консультативной помощи родителям (законным представителям) детей, а также гражданам, желающим принять на воспитание в свои семьи детей, оставшихся без попечения родителей, тыс. единиц нарастающим итогом

2021 год

Строительство школы «ЭкоТех» на 825 мест

2022 год

Создание центра цифрового образования детей «IT-куб» на 400 мест

2022 - 2024 годы

Создан 1 центр образования «Точка роста»



г. КОТОВСК

ДЕМОГРАФИЯ

НАЦИОНАЛЬНЫЕ
ПРОЕКТЫ
РОССИИ

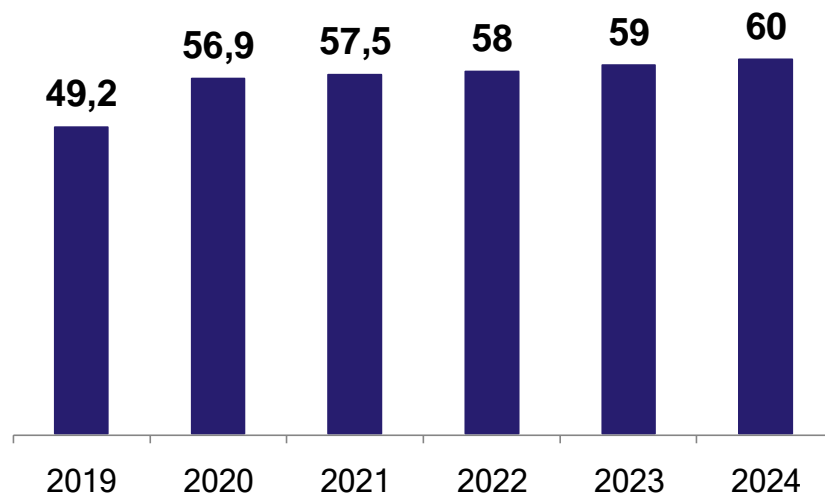
2021 год

Строительство бассейна площадью
1309,3 м²

2021-2024 гг.

100%

Доступность дошкольного образования для
детей в возрасте от 1,5 до 3 лет



Доля жителей от 3 до 79 лет, занимающихся физической культурой и спортом, %



Целевой показатель	Значение показателя					
	2019	2020	2021	2022	2023	2024
Объем жилищного строительства, тыс. кв. м.	10,661	6,051	2,1	4,64	14,31	14,79
Количество квадратных метров расселенного аварийного жилищного фонда (нарастающим итогом), тыс. кв. м.	0,0	0,994	1,538	2,005	4,101	
Количество граждан, расселенных из аварийного жилищного фонда (нарастающим итогом), тыс. кв. м.	0,0	0,098	0,148	0,193	0,365	
Доля граждан, принявших участие в решении вопроса развития городской среды, от общего количества граждан в возрасте от 14 лет, %	9	12	15	20	25	30
Доля населения, обеспеченного качественной питьевой водой из централизованных систем водоснабжения, %	90,00	90,00	91,11	91,11	91,11	95,56
Доля городского населения, обеспеченного качественной питьевой водой из централизованных систем водоснабжения, %	90,00	90,00	91,11	91,11	91,11	95,56

2019 год



8,5 тыс.м²

22

3,133 км

Застройка участка группой жилых домов и общественных зданий г. Котовска

Количество благоустроенных дворовых и общественных территорий

Строительство автомобильных дорог в границах улиц Солнечная, Дубравная, Посконкина



г. Котовск

ЖИЛЬЁ И ГОРОДСКАЯ СРЕДА

НАЦИОНАЛЬНЫЕ
ПРОЕКТЫ
РОССИИ

2020 год

10

Количество благоустроенных дворовых и общественных территорий

2021 год

1,5 тыс.м²

5

Комплексная коттеджная и среднеэтажная застройка мкр. «Новый Котовск»

Количество благоустроенных дворовых и общественных территорий

11,031 км

Строительство автомобильных дорог в мкр. «Новый Котовск»

65 м³/ч

Строительство водозаборной скважины по ул.Строительной, 12 А/1

2022 год

0,76 тыс.м²

7

Комплексная коттеджная и среднеэтажная застройка мкр. «Новый Котовск»

Количество благоустроенных дворовых и общественных Территорий

2023 год

65 м³/ч

Строительство станции очистки воды в районе ул. Красногвардейской с заменой подводящих сетей

2024 год

65 м³/ч

Строительство станции очистки воды в районе ул. Октябрьской-Пионерской с заменой подводящих сетей



г. Котовск

ЖИЛЬЁ И ГОРОДСКАЯ СРЕДА

НАЦИОНАЛЬНЫЕ
ПРОЕКТЫ
РОССИИ

2023 год

22,2 тыс.м²

Комплексная коттеджная и среднеэтажная застройка мкр. «Новый Котовск»

6

Количество благоустроенных дворовых и общественных территорий

11,031 км

Строительство автомобильных дорог в мкр. «Новый Котовск»

2024 год

10,68 тыс.м²

Комплексная коттеджная и среднеэтажная застройка мкр. «Новый Котовск»

7

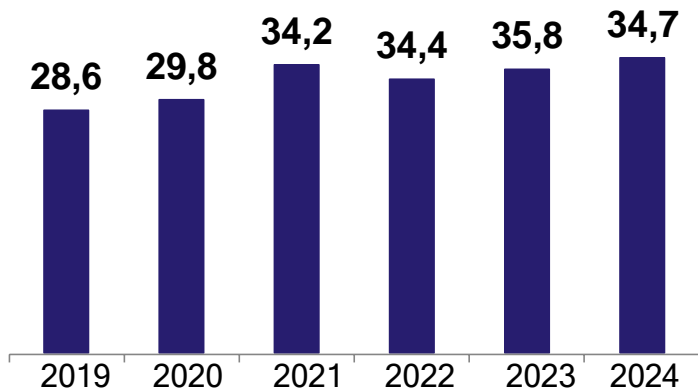
Количество благоустроенных дворовых и общественных территорий



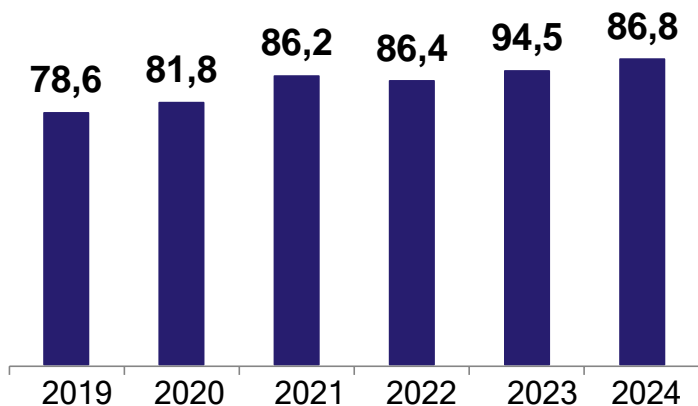
г. Котовск

ЗДРАВООХРАНЕНИЕ

НАЦИОНАЛЬНЫЕ
ПРОЕКТЫ
РОССИИ



Обеспеченность
врачами, работающими в
государственных и
муниципальных медицинских
организациях,
чел. на 10 тыс.
населения



Обеспеченность средними
медицинскими
работниками, работающими в
государственных и
муниципальных медицинских
организациях,
чел. на 10 тыс. населения



г. Котовск

МАЛОЕ И СРЕДНЕЕ ПРЕДПРИНИМАТЕЛЬСТВО

НАЦИОНАЛЬНЫЕ
ПРОЕКТЫ
РОССИИ

Целевой показатель	Значение показателя				
	2019	2020	2021	2022	2023
Количество объектов имущества в перечнях муниципального имущества для СМСП, ед.	18	35	39	36	38
Количество объектов в перечнях муниципального имущества для СМСП, предоставленных самозанятым гражданам, ед.	-	-	-	1	2



г. Котовск

БЕЗОПАСНЫЕ
КАЧЕСТВЕННЫЕ ДОРОГИ

НАЦИОНАЛЬНЫЕ
ПРОЕКТЫ
РОССИИ

Целевой показатель	Значение показателя					
	2019	2020	2021	2022	2023	2024
Число погибших в дорожно-транспортных происшествиях по дорогам муниципального значения и улицам населенных пунктов, человек	0	0	0	0	0	0



г. Котовск

КУЛЬТУРА



2019 г.

Оснащение оборудованием
МБУ ДО «Котовская детская школа искусств»

2021 г.

Создание виртуального концертного
зала

Капитальный ремонт МБУ ДО «Котовская
детская школа искусств»

2023 г.

Техническое оснащение МБУК «Музейный
историко-просветительный
образовательный комплекс» г. Котовска

2024 г.

Техническое оснащение - МБУК «Музейный
историко-просветительный
образовательный комплекс» г. Котовска



г. Мичуринск

ОБРАЗОВАНИЕ

НАЦИОНАЛЬНЫЕ
ПРОЕКТЫ
РОССИИ

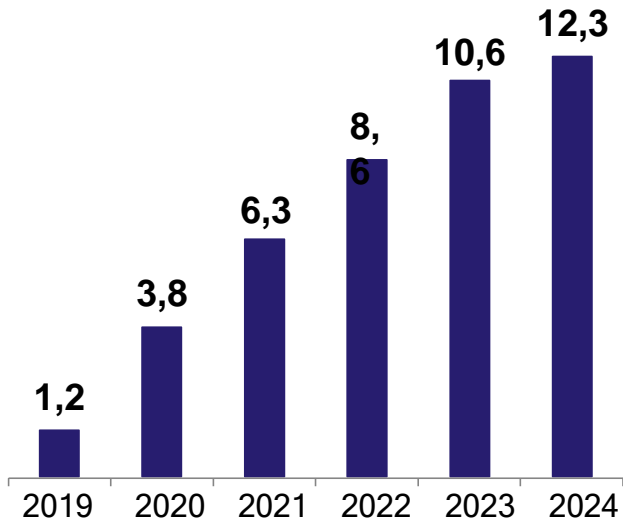
Целевой показатель	Единица измерения	2019	2020	2021	2022	2023	2024
Доля педагогических работников общеобразовательных организаций, прошедших повышение квалификации, в том числе в центрах непрерывного повышения профессионального мастерства	%	0	0	9	20	30	40
Доля детей в возрасте от 5 до 18 лет, охваченных дополнительным образованием	%	95,9	95,6	96,2	96,6	96,6	96,7
Обеспечены разработка и внедрение рабочих программ воспитания обучающихся в общеобразовательных организациях	%	0	0	90	100	100	100
Доля обучающихся, для которых созданы равные условия получения качественного образования вне зависимости от места их нахождения посредством предоставления доступа к федеральной информационно-сервисной платформе цифровой образовательной среды	%	0	0	0	10	15	20
Доля педагогических работников, использующих сервисы федеральной информационно-сервисной платформы цифровой образовательной среды	%	0	0	0	10	20	40
Доля образовательных организаций, использующих сервисы федеральной информационно-сервисной платформы цифровой образовательной среды при реализации программ основного общего образования	%	0	0	0	Не менее 10	Не менее 20	Не менее 30



г. Мичуринск

ОБРАЗОВАНИЕ

НАЦИОНАЛЬНЫЕ
ПРОЕКТЫ
РОССИИ



Количество услуг психолого-педагогической, методической и консультативной помощи родителям (законным представителям) детей, а также гражданам, желающим принять на воспитание в свои семьи детей, оставшихся без попечения родителей, тыс. единиц нарастающим итогом

2019 год

Строительство МАОУ СОШ №5 «Научно-технический центр им.И.В.Мичурина» на 1275 мест

2021 год

Создание центра цифрового образования детей «IT-куб» на 400 мест

2022 - 2024 годы

Создано 7 центров образования «Точка роста»



г. Мичуринск

ДЕМОГРАФИЯ

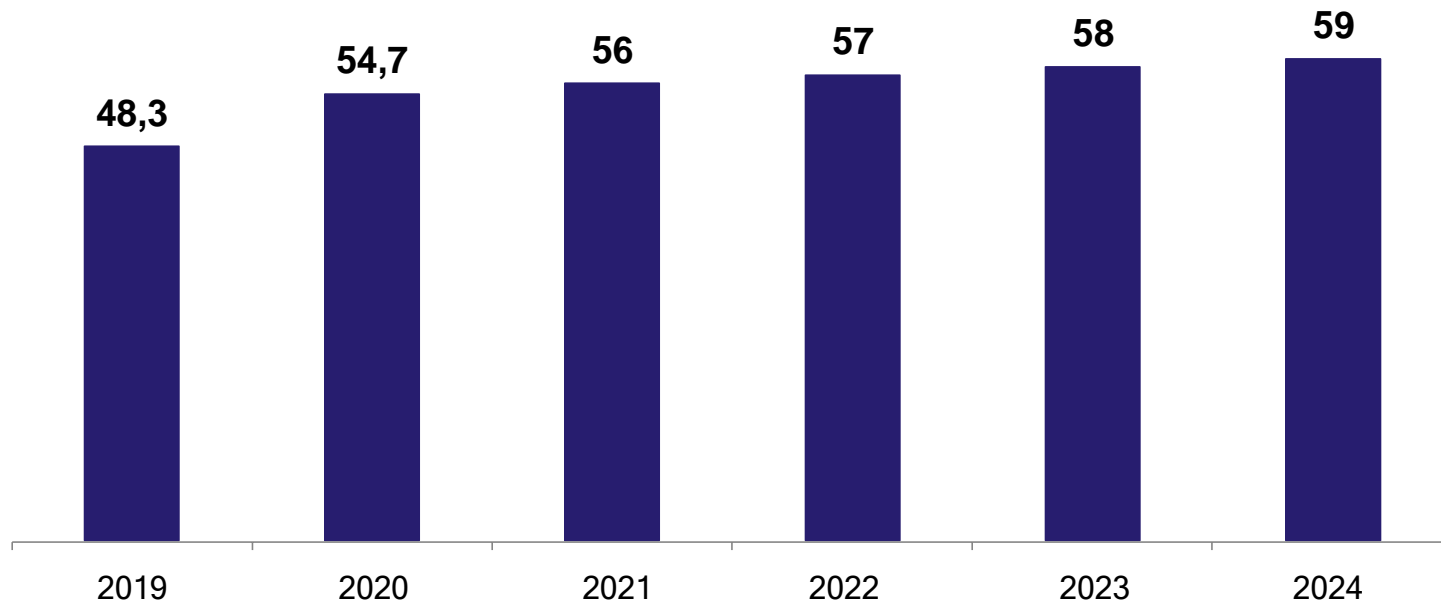
НАЦИОНАЛЬНЫЕ
ПРОЕКТЫ
РОССИИ

2021-2024 гг.



100%

Доступность дошкольного образования для детей в возрасте от 1,5 до 3 лет



Доля жителей от 3 до 79 лет, занимающихся физической культурой и спортом, %



г. Мичуринск

ЖИЛЬЁ И ГОРОДСКАЯ СРЕДА

НАЦИОНАЛЬНЫЕ
ПРОЕКТЫ
РОССИИ

Целевой показатель	Значение показателя					
	2019	2020	2021	2022	2023	2024
Объём жилищного строительства, тыс. кв. м	47,555	46,513	50	26,28	47,37	48,94
Количество квадратных метров расселенного аварийного жилищного фонда, тыс. кв. м нарастающим итогом	0	0,29	0,29	0,293	0,293	
Количество граждан, расселенных из аварийного жилищного фонда, тыс. человек нарастающим итогом	0	0,019	0,019	0,019	0,019	0,019
Доля граждан, принявших участие в решении вопроса развития городской среды, от общего количества граждан в возрасте от 14 лет, %	9	12,2	15	20	25	30
Доля населения, обеспеченного качественной питьевой водой из централизованных систем водоснабжения, %	93,62	93,62	93,62	94,37	94,37	94,37
Доля городского населения, обеспеченного качественной питьевой водой из централизованных систем водоснабжения, %	93,62	93,62	93,62	94,37	94,37	94,37

2019 год

22

Количество благоустроенных дворовых и общественных территорий

2020 год

17

Количество благоустроенных дворовых и общественных территорий



г. Мичуринск

ЖИЛЬЁ И ГОРОДСКАЯ СРЕДА

НАЦИОНАЛЬНЫЕ
ПРОЕКТЫ
РОССИИ

2021 год

16

Количество благоустроенных дворовых и общественных территорий

2022 год

384 м³/сут

Строительство водозаборного узла ПТУ-37

124,6 м³/ч

Строительство водозаборного узла в учхозе «Роща»

16

Количество благоустроенных дворовых и общественных территорий

2023 год

15

Количество благоустроенных дворовых и общественных территорий

2024 год

9

Количество благоустроенных дворовых и общественных территорий

15 км

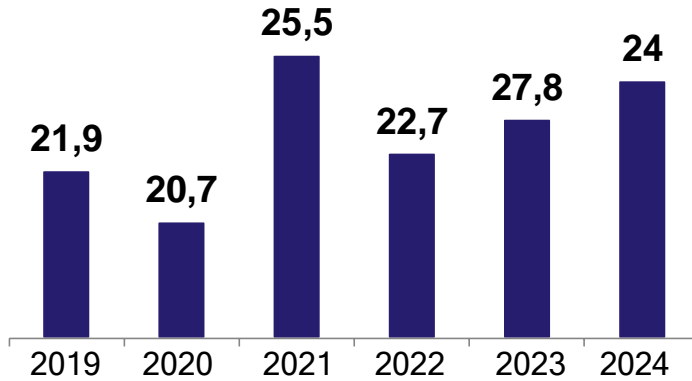
Строительство сооружений и сетей инженерной инфраструктуры земельных участков для многодетных семей в г.Мичуринске (малозэтажная индивидуальная застройка) (водоснабжение, водоотведение)



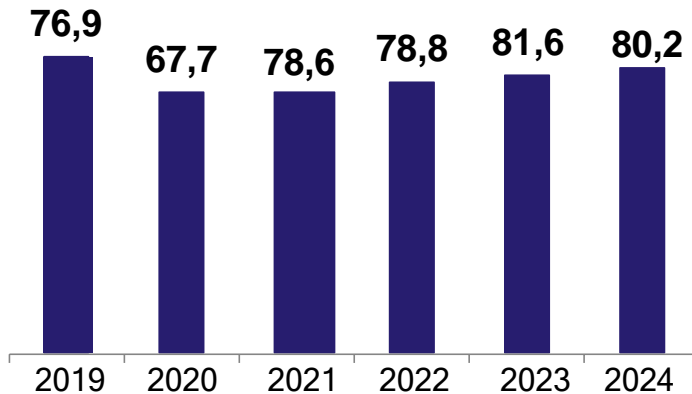
г. Мичуринск

ЗДРАВООХРАНЕНИЕ

НАЦИОНАЛЬНЫЕ
ПРОЕКТЫ
РОССИИ



Обеспеченность
врачами, работающими в
государственных и
муниципальных медицинских
организациях,
чел. на 10 тыс.
населения



Обеспеченность средними
медицинскими
работниками, работающими в
государственных и
муниципальных медицинских
организациях,
чел. на 10 тыс. населения



г. Мичуринск

ЗДРАВООХРАНЕНИЕ

НАЦИОНАЛЬНЫЕ
ПРОЕКТЫ
РОССИИ

План на 2023 год
0,034

Развитие системы оказания
первичной медико-
санитарной помощи



г. Мичуринск

ЭКОЛОГИЯ

НАЦИОНАЛЬНЫЕ
ПРОЕКТЫ
РОССИИ

2020 год

20 тыс. чел.

Численность населения, качество жизни которого улучшится в связи с ликвидацией и рекультивацией объектов накопленного вреда окружающей среде

Рекультивация полигона твёрдых коммунальных отходов площадью 7,4 га



г. Мичуринск

БЕЗОПАСНЫЕ
КАЧЕСТВЕННЫЕ ДОРОГИ

НАЦИОНАЛЬНЫЕ
ПРОЕКТЫ
РОССИИ

Целевой показатель	Значение показателя					
	2019	2020	2021	2022	2023	2024
Число погибших в дорожно-транспортных происшествиях по дорогам муниципального значения и улицам населенных пунктов, человек	4	3	3	3	3	3



г. Мичуринск

МАЛОЕ И СРЕДНЕЕ ПРЕДПРИНИМАТЕЛЬСТВО

НАЦИОНАЛЬНЫЕ
ПРОЕКТЫ
РОССИИ

Целевой показатель	Значение показателя				
	2019	2020	2021	2022	2023
Количество объектов имущества в перечнях муниципального имущества для СМСП, ед.	72	79	44	45	47
Количество объектов в перечнях муниципального имущества для СМСП, предоставленных самозанятым гражданам, ед.	-	-	-	1	3



Оснащение современным оборудованием организаций культуры

2019 год

МБУ ДО «Детская музыкальная школа № 1 г. Мичуринска»

2022 год

МБУК «Централизованная библиотечная система города Мичуринска»

Техническое оснащение - МБУК «Литературно-музыкальный музей»

2023 год

МБУ ДО «Кочетовская детская школа искусств г. Мичуринска»

МБУ ДО «Мичуринская детская хореографическая школа г. Мичуринска»



Целевой показатель	Единица измерения	2019	2020	2021	2022	2023	2024
Доля педагогических работников общеобразовательных организаций, прошедших повышение квалификации, в том числе в центрах непрерывного повышения профессионального мастерства	%	0	0	9	20	30	40
Доля детей в возрасте от 5 до 18 лет, охваченных дополнительным образованием	%	89,9	91,7	91,8	94,4	94,5	94,6
Обеспечены разработка и внедрение рабочих программ воспитания обучающихся в общеобразовательных организациях	%	0	0	90	100	100	100
Количество услуг психолого-педагогической, методической и консультативной помощи родителям (законным представителям) детей, а также гражданам, желающим принять на воспитание в свои семьи детей, оставшихся без попечения родителей	Тыс. ед. нарастающим итогом	1,7	2	8,9	9,5	10,1	10,3
Доля обучающихся, для которых созданы равные условия получения качественного образования вне зависимости от места их нахождения посредством предоставления доступа к федеральной информационно-сервисной платформе цифровой образовательной среды	%	0	0	0	10	15	20
Доля педагогических работников, использующих сервисы федеральной информационно-сервисной платформы цифровой образовательной среды	%	0	0	0	10	20	40
Доля образовательных организаций, использующих сервисы федеральной информационно-сервисной платформы цифровой образовательной среды при реализации программ основного общего образования	%	0	0	0	Не менее 10	Не менее 20	Не менее 30



г. Моршанск

ОБРАЗОВАНИЕ

НАЦИОНАЛЬНЫЕ
ПРОЕКТЫ
РОССИИ

2022 год

В МБОУ «Средняя общеобразовательная школа № 3» созданы условия для занятий физической культурой и спортом

2021 год

Создано 2 центра образования «Точка роста»

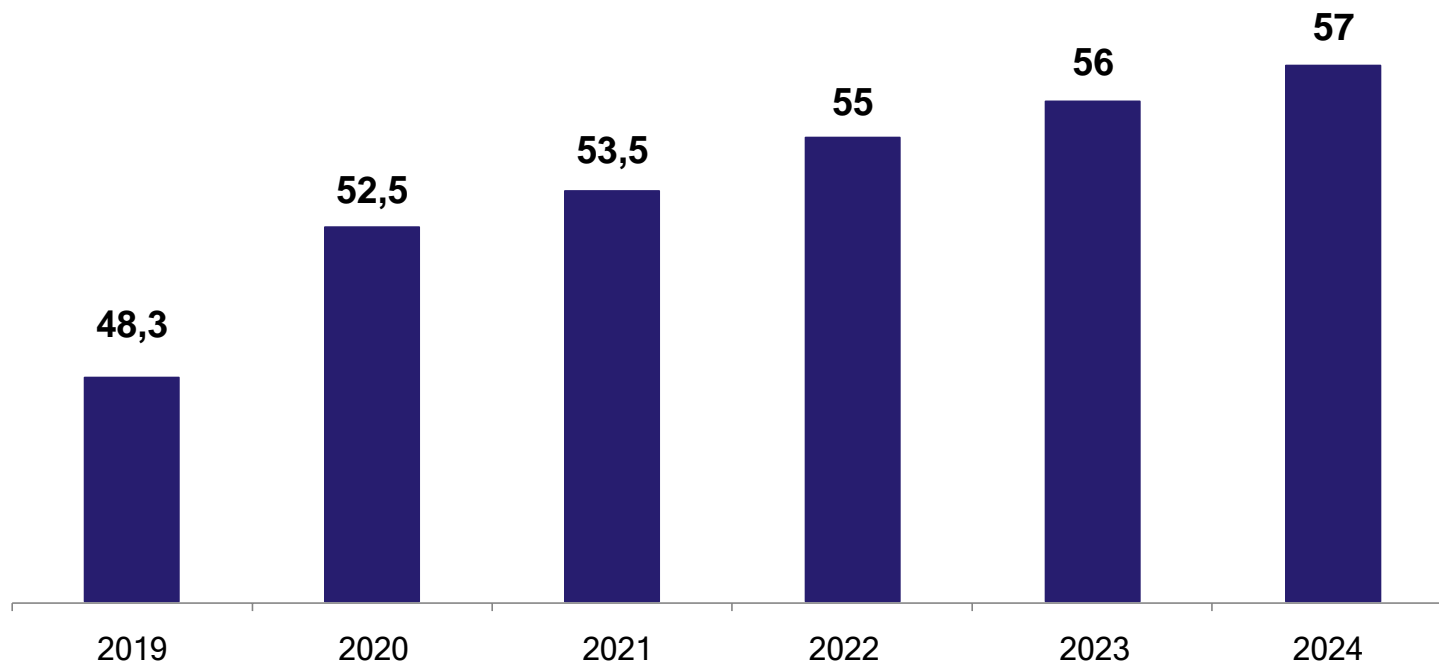


2021-2024 гг.



100%

Доступность дошкольного образования для детей в возрасте от 1,5 до 3 лет



Доля жителей от 3 до 79 лет, занимающихся физической культурой и спортом, %



Целевой показатель	Значение показателя					
	2019	2020	2021	2022	2023	2024
Объём жилищного строительства, тыс. кв. м	20,02	14,783	17,1	3,39	15,79	16,32
Количество квадратных метров расселенного аварийного жилищного фонда, тыс. кв. м нарастающим итогом	0,03	0,17	0,305	0,64	1,148	2,886
Количество граждан, расселенных из аварийного жилищного фонда, тыс. человек нарастающим итогом	0,002	0,011	0,019	0,025	0,052	0,163
Доля граждан, принявших участие в решении вопроса развития городской среды, от общего количества граждан в возрасте от 14 лет, %	9	12,2	15	20	25	30
Количество благоустроенных дворовых и общественных территорий, ед.	12	21	17	9	10	10

2023 год

8

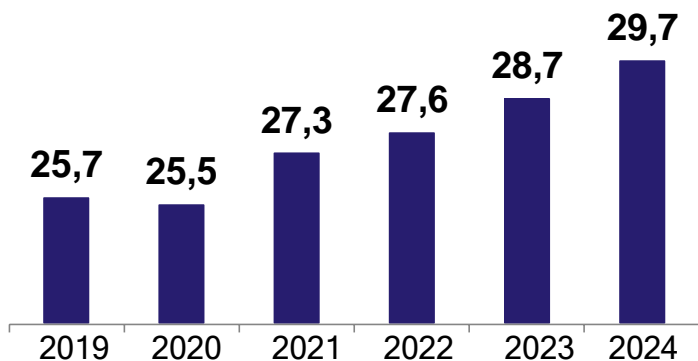
Количество благоустроенных дворовых и общественных территорий



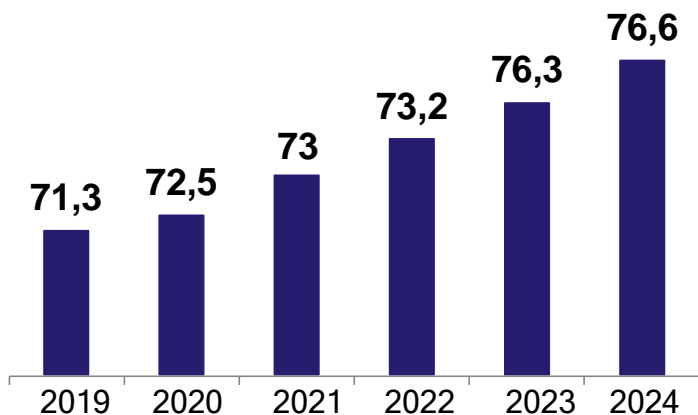
г. Моршанск

ЗДРАВООХРАНЕНИЕ

НАЦИОНАЛЬНЫЕ
ПРОЕКТЫ
РОССИИ



Обеспеченность врачами, работающими в государственных и муниципальных медицинских организациях (г. Моршанск и Моршанский район), чел. на 10 тыс. населения



Обеспеченность средними медицинскими работниками, работающими в государственных и муниципальных медицинских организациях (г. Моршанск и Моршанский район), чел. на 10 тыс. населения



г. Моршанск

БЕЗОПАСНЫЕ КАЧЕСТВЕННЫЕ ДОРОГИ

НАЦИОНАЛЬНЫЕ
ПРОЕКТЫ
РОССИИ

Целевой показатель	Значение показателя					
	2019	2020	2021	2022	2023	2024
Число погибших в дорожно-транспортных происшествиях по дорогам муниципального значения и улицам населенных пунктов, человек	1	1	1	1	1	0



г. Моршанск

МАЛОЕ И СРЕДНЕЕ ПРЕДПРИНИМАТЕЛЬСТВО

НАЦИОНАЛЬНЫЕ
ПРОЕКТЫ
РОССИИ

Целевой показатель	Значение показателя				
	2019	2020	2021	2022	2023
Количество объектов имущества в перечнях муниципального имущества для СМСП, ед.	12	13	14	15	16
Количество объектов в перечнях муниципального имущества для СМСП, предоставленных самозанятым гражданам, ед.	-	-	-	1	1



г. Моршанск

КУЛЬТУРА

НАЦИОНАЛЬНЫЕ
ПРОЕКТЫ
РОССИИ

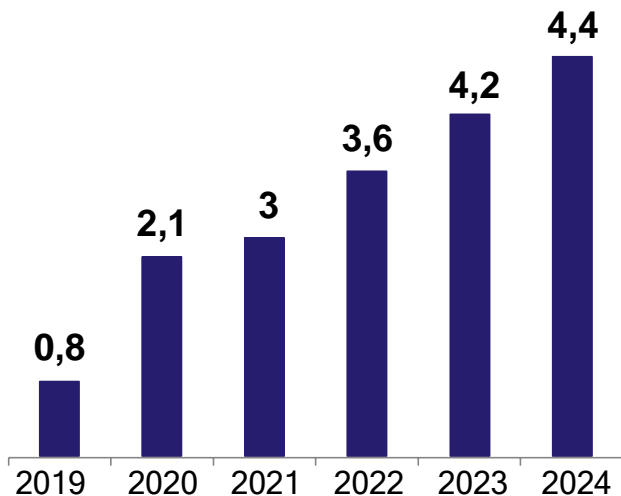
Оснащение современным оборудованием организаций культуры

2021 год

МБОУ ДО «Моршанская детская
школа искусств»



Целевой показатель	Единица измерения	2019	2020	2021	2022	2023	2024
Доля педагогических работников общеобразовательных организаций, прошедших повышение квалификации, в том числе в центрах непрерывного повышения профессионального мастерства	%	0	0	9	20	30	40
Доля детей в возрасте от 5 до 18 лет, охваченных дополнительным образованием	%	82,9	85,1	85,2	85,4	85,5	85,6
Обеспечены разработка и внедрение рабочих программ воспитания обучающихся в общеобразовательных организациях	%	0	0	90	100	100	100
Доля обучающихся, для которых созданы равные условия получения качественного образования вне зависимости от места их нахождения посредством предоставления доступа к федеральной информационно-сервисной платформе цифровой образовательной среды	%	0	0	0	10	15	20
Доля педагогических работников, использующих сервисы федеральной информационно-сервисной платформы цифровой образовательной среды	%	0	0	0	10	20	40
Доля образовательных организаций, использующих сервисы федеральной информационно-сервисной платформы цифровой образовательной среды при реализации программ основного общего образования	%	0	0	0	Не менее 10	Не менее 20	Не менее 30



Количество услуг психолого-педагогической, методической и консультативной помощи родителям (законным представителям) детей, а также гражданам, желающим принять на воспитание в свои семьи детей, оставшихся без попечения родителей, тыс. единиц нарастающим итогом



Строительство МАОУ «Средняя общеобразовательная школа №5 «Школа-центр современных индустриальных технологий» на **900 мест**



Создан 1 центр образования «Точка роста»

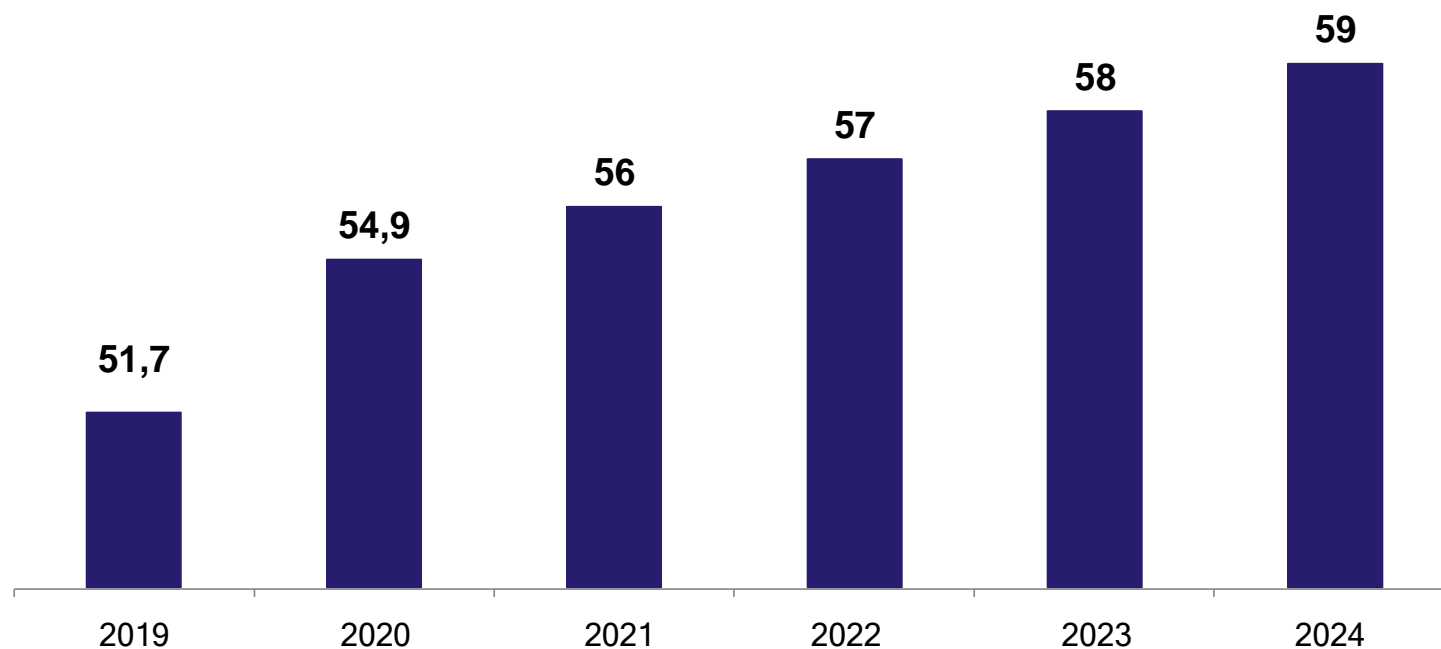


2021-2024 гг.



100%

Доступность дошкольного образования для детей в возрасте от 1,5 до 3 лет



Доля жителей от 3 до 79 лет, занимающихся физической культурой и спортом, %



г.Расказово

ЖИЛЬЁ И ГОРОДСКАЯ СРЕДА

НАЦИОНАЛЬНЫЕ
ПРОЕКТЫ
РОССИИ

Целевой показатель	Значение показателя					
	2019	2020	2021	2022	2023	2024
Ввод жилья, тыс. кв. м.	20,923	27,569	31,1	31,5	29,2	30,2
Количество квадратных метров расселенного аварийного жилищного фонда (нарастающим итогом), тыс. кв. м	0	0,162	0,205	0,275	0,292	
Количество граждан, расселенных из аварийного жилищного фонда (нарастающим итогом), тыс. кв. м	0	0,017	0,020	0,023	0,028	
Доля граждан, принявших участие в решении вопроса развития городской среды, от общего количества граждан в возрасте от 14 лет, %	9	12,2	15	20	25	30
Доля населения, обеспеченного качественной питьевой водой из централизованных систем водоснабжения%	87,95	87,95	90,25	94,82	94,82	96,87
Доля городского населения, обеспеченного качественной питьевой водой из централизованных систем водоснабжения, %	87,95	87,95	90,25	94,82	94,82	96,87

2019 год

13

2020 год

12

Количество благоустроенных дворовых и общественных территорий

Количество благоустроенных дворовых и общественных территорий



г.Расказово

ЖИЛЬЁ И ГОРОДСКАЯ СРЕДА

НАЦИОНАЛЬНЫЕ
ПРОЕКТЫ
РОССИИ

2021 год

3,86 км

Строительство инженерной инфраструктуры в районе жилой застройки мкр. «Арженка». 1 этап. Водоснабжение и водоотведение

2,36 км

Строительство сетей водопровода по ул. Кольцова, ул. Чиликина и продолжение по ул. Герцена, 2-я Гвардейской, ул. Маршала Жукова и ул. Бунина

6

Количество благоустроенных дворовых и общественных территорий

2,21 км

Реконструкция водопроводных сетей по Садовому проезду, ул. Саламановке и Стахановскому переулку

2022 год

3,86 км

Строительство инженерной инфраструктуры в районе жилой застройки мкр. «Арженка». 1 этап. Водоснабжение и водоотведение

2

Количество благоустроенных дворовых и общественных территорий

3,65 км

Реконструкция водопроводных сетей по улицам Березовой, Заречной, Рассказовской, 1-й Некрасовский переулок

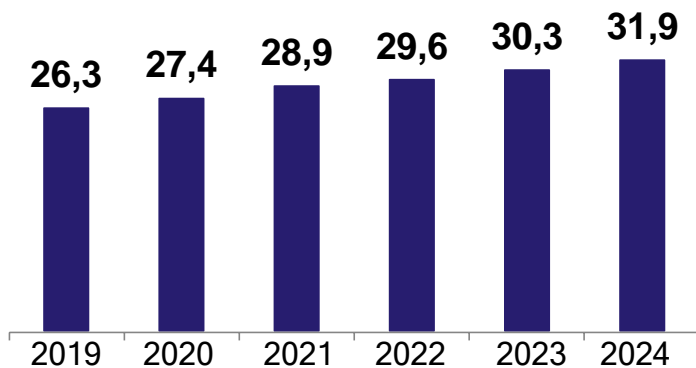
2023 год

1

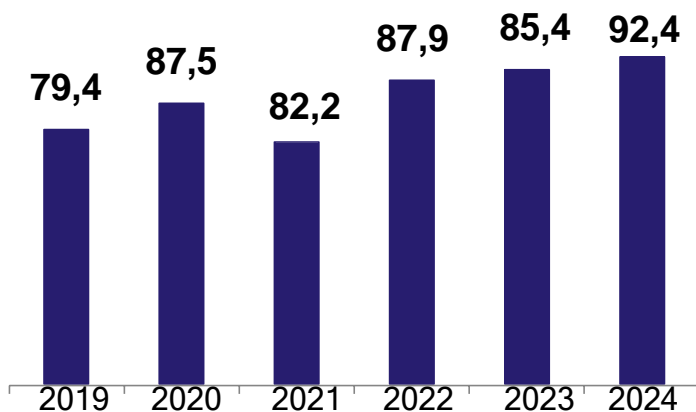
Количество благоустроенных дворовых и общественных территорий

2024 год

Строительство станции водоочистки артезианской скважины пос.Гвардейский



Обеспеченность врачами, работающими в государственных и муниципальных медицинских организациях (г.Расказово и Рассказовский район), чел. на 10 тыс. населения



Обеспеченность средними медицинскими работниками, работающими в государственных и муниципальных медицинских организациях (г.Расказово и Рассказовский район), чел. на 10 тыс. населения



г.Расказово

БЕЗОПАСНЫЕ
КАЧЕСТВЕННЫЕ ДОРОГИ

НАЦИОНАЛЬНЫЕ
ПРОЕКТЫ
РОССИИ

Целевой показатель	Значение показателя					
	2019	2020	2021	2022	2023	2024
Число погибших в дорожно-транспортных происшествиях по дорогам муниципального значения и улицам населенных пунктов, человек	2	2	2	1	1	1



Целевой показатель	Значение показателя				
	2019	2020	2021	2022	2023
Количество объектов имущества в перечнях муниципального имущества для СМСП, ед.	10	12	13	14	15
Количество объектов в перечнях муниципального имущества для СМСП, предоставленных самозанятым гражданам, ед.	-	-	1	1	2



г.Рассказово

КУЛЬТУРА

НАЦИОНАЛЬНЫЕ
ПРОЕКТЫ
РОССИИ

Оснащение современным оборудованием организаций культуры

2021 год

МБОУ ДО «Детская школа искусств № 1 города Рассказово»

2022 год

Виртуальный концертный зал - МБУ
"Централизованная библиотечная система" г. Рассказово



Целевой показатель	Единица измерения	2019	2020	2021	2022	2023	2024
Доля педагогических работников общеобразовательных организаций, прошедших повышение квалификации, в том числе в центрах непрерывного повышения профессионального мастерства	%	0	0	9	20	30	40
Доля детей в возрасте от 5 до 18 лет, охваченных дополнительным образованием	%	90,9	91,1	91,2	89,9	91,2	91,3
Обеспечены разработка и внедрение рабочих программ воспитания обучающихся в общеобразовательных организациях	%	0	0	90	100	100	100
Количество услуг психолого-педагогической, методической и консультативной помощи родителям (законным представителям) детей, а также гражданам, желающим принять на воспитание в свои семьи детей, оставшихся без попечения родителей	Тыс. ед. нарастающим итогом	0,7	0,8	2,2	2,5	2,7	2,9
Доля обучающихся, для которых созданы равные условия получения качественного образования вне зависимости от места их нахождения посредством предоставления доступа к федеральной информационно-сервисной платформе цифровой образовательной среды	%	0	0	0	10	15	20
Доля педагогических работников, использующих сервисы федеральной информационно-сервисной платформы цифровой образовательной среды	%	0	0	0	10	20	40
Доля образовательных организаций, использующих сервисы федеральной информационно-сервисной платформы цифровой образовательной среды при реализации программ основного общего образования	%	0	0	0	Не менее 10	Не менее 20	Не менее 30



г.Уварово

ОБРАЗОВАНИЕ

НАЦИОНАЛЬНЫЕ
ПРОЕКТЫ
РОССИИ

2022 год

В МБОУ «Лицей» созданы условия для занятий физической культурой и спортом

2021 год

Создан 1 центр образования «Точка роста»



г.Уварово

ДЕМОГРАФИЯ

НАЦИОНАЛЬНЫЕ
ПРОЕКТЫ
РОССИИ

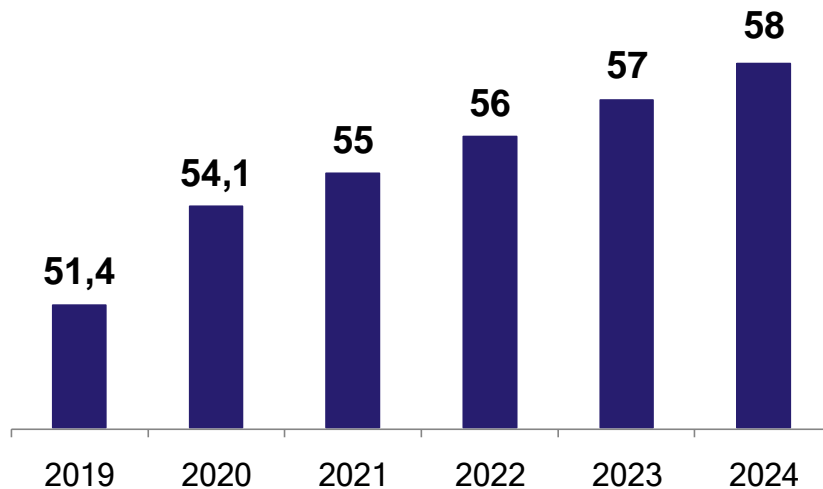
2020 год

Строительство детского сада «Вишенка» на
50 мест

2021-2024 гг.

100%

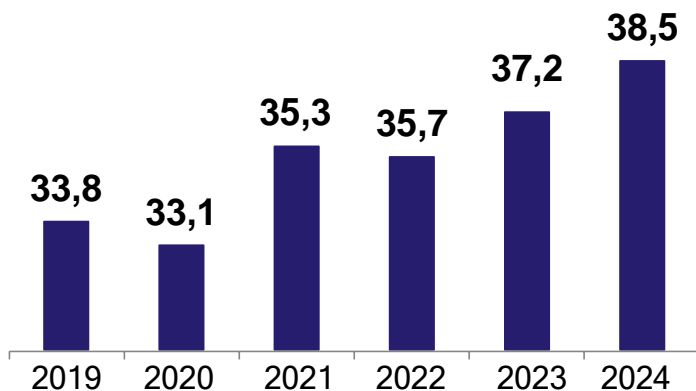
Доступность дошкольного образования для
детей в возрасте от 1,5 до 3 лет



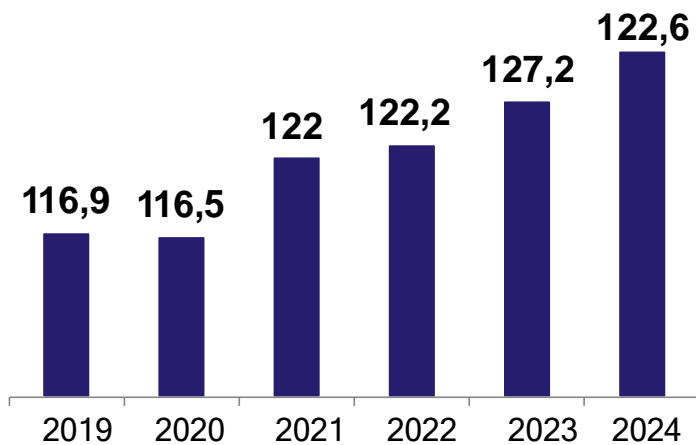
Доля жителей от 3 до 79 лет, занимающихся физической культурой и спортом, %



Целевой показатель	Значение показателя					
	2019	2020	2021	2022	2023	2024
Объём жилищного строительства, тыс. кв. м	20	16,323	18	3,01	16,68	17,24
Доля граждан, принявших участие в решении вопроса развития городской среды, от общего количества граждан в возрасте от 14 лет, %	9	12,2	15	20	25	30
Количество благоустроенных дворовых и общественных территорий, ед.	2	1	1	1	1	1



Обеспеченность врачами, работающими в государственных и муниципальных медицинских организациях (г.Уварово и Уваровский район), чел. на 10 тыс. населения



Обеспеченность средними медицинскими работниками, работающими в государственных и муниципальных медицинских организациях (г.Уварово и Уваровский район), чел. на 10 тыс. населения



г.Уварово

ЭКОЛОГИЯ

НАЦИОНАЛЬНЫЕ
ПРОЕКТЫ
РОССИИ

2023 год

1,2 тыс. чел.

Численность населения, качество жизни которого улучшится в связи с ликвидацией и рекультивацией объектов накопленного вреда окружающей среде

Рекультивация полигона твёрдых коммунальных отходов площадью 8,3 га



г. Уварово

БЕЗОПАСНЫЕ
КАЧЕСТВЕННЫЕ ДОРОГИ



Целевой показатель	Значение показателя					
	2019	2020	2021	2022	2023	2024
Число погибших в дорожно-транспортных происшествиях по дорогам муниципального значения и улицам населенных пунктов, человек	1	1	3	1	1	1



г.Уварово

МАЛОЕ И СРЕДНЕЕ
ПРЕДПРИНИМАТЕЛЬСТВО

НАЦИОНАЛЬНЫЕ
ПРОЕКТЫ
РОССИИ

Целевой показатель	Значение показателя				
	2019	2020	2021	2022	2023
Количество объектов имущества в перечнях муниципального имущества для СМСП, ед.	35	39	43	44	45
Количество объектов в перечнях муниципального имущества для СМСП, предоставленных самозанятым гражданам, ед.	-	-	1	1	2



2021 г.

Оснащение современным
оборудованием
МБОУ ДО «Детская школа искусств»

Создание виртуального концертного
зала

2022 г.

Переоснащение по модельному
стандарту - МБУ
"Централизованная библиотечная
система города Уварово"



Бондарский р-н

ОБРАЗОВАНИЕ

НАЦИОНАЛЬНЫЕ
ПРОЕКТЫ
РОССИИ

Целевой показатель	Единица измерения	2019	2020	2021	2022	2023	2024
Доля педагогических работников общеобразовательных организаций, прошедших повышение квалификации, в том числе в центрах непрерывного повышения профессионального мастерства	%	0	0	9	20	30	40
Доля детей в возрасте от 5 до 18 лет, охваченных дополнительным образованием	%	65,9	61,3	65,5	68,7	68,7	68,8
Обеспечены разработка и внедрение рабочих программ воспитания обучающихся в общеобразовательных организациях	%	0	0	90	100	100	100
Количество услуг психолого-педагогической, методической и консультативной помощи родителям (законным представителям) детей, а также гражданам, желающим принять на воспитание в свои семьи детей, оставшихся без попечения родителей	Тыс. ед. нарастающим итогом	0,3	0,4	0,5	0,8	1,1	1,2
Доля обучающихся, для которых созданы равные условия получения качественного образования вне зависимости от места их нахождения посредством предоставления доступа к федеральной информационно-сервисной платформе цифровой образовательной среды	%	0	0	0	10	15	20
Доля педагогических работников, использующих сервисы федеральной информационно-сервисной платформы цифровой образовательной среды	%	0	0	0	10	20	40
Доля образовательных организаций, использующих сервисы федеральной информационно-сервисной платформы цифровой образовательной среды при реализации программ основного общего образования	%	0	0	0	Не менее 10	Не менее 20	Не менее 30



Бондарский р-н

ОБРАЗОВАНИЕ

НАЦИОНАЛЬНЫЕ
ПРОЕКТЫ
РОССИИ

2021 год

Создан 1 центр образования «Точка роста»

2022 - 2024 годы

Создан 1 центр образования «Точка роста»

2022 год

Открыто 294 новых ученико-места дополнительного образования для детей

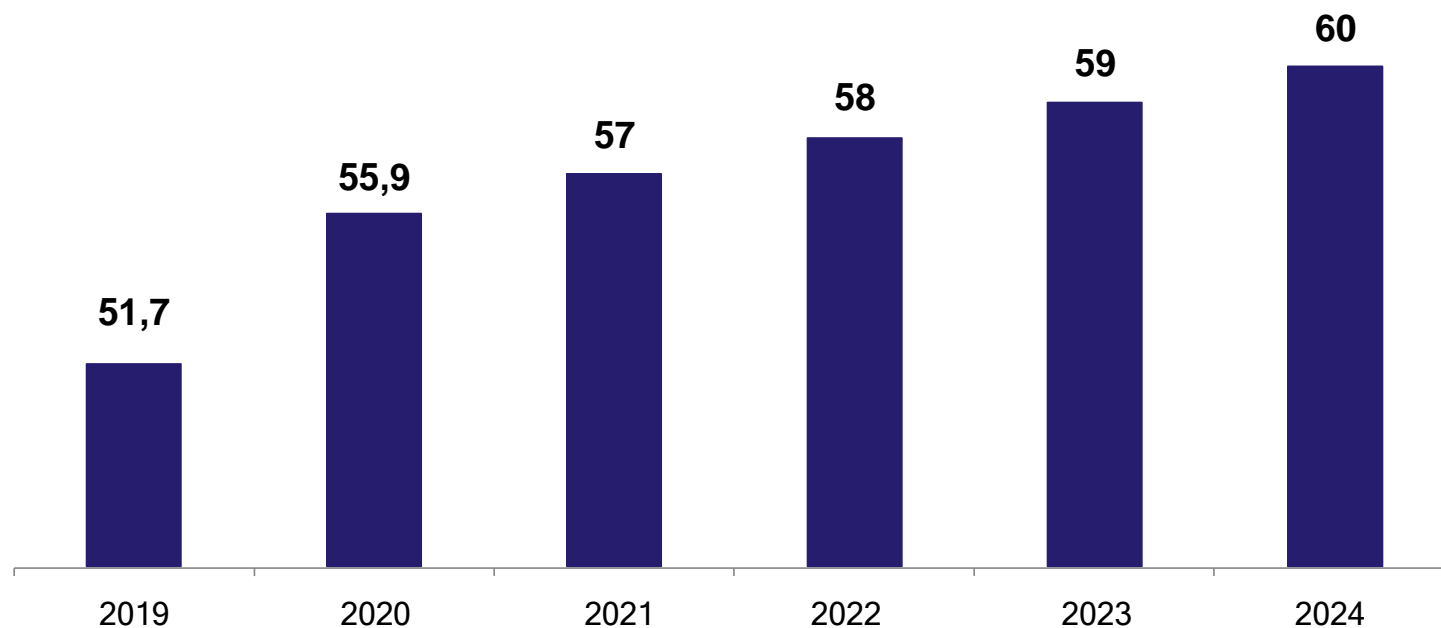


2021-2024 гг.



100%

Доступность дошкольного образования для детей в возрасте от 1,5 до 3 лет



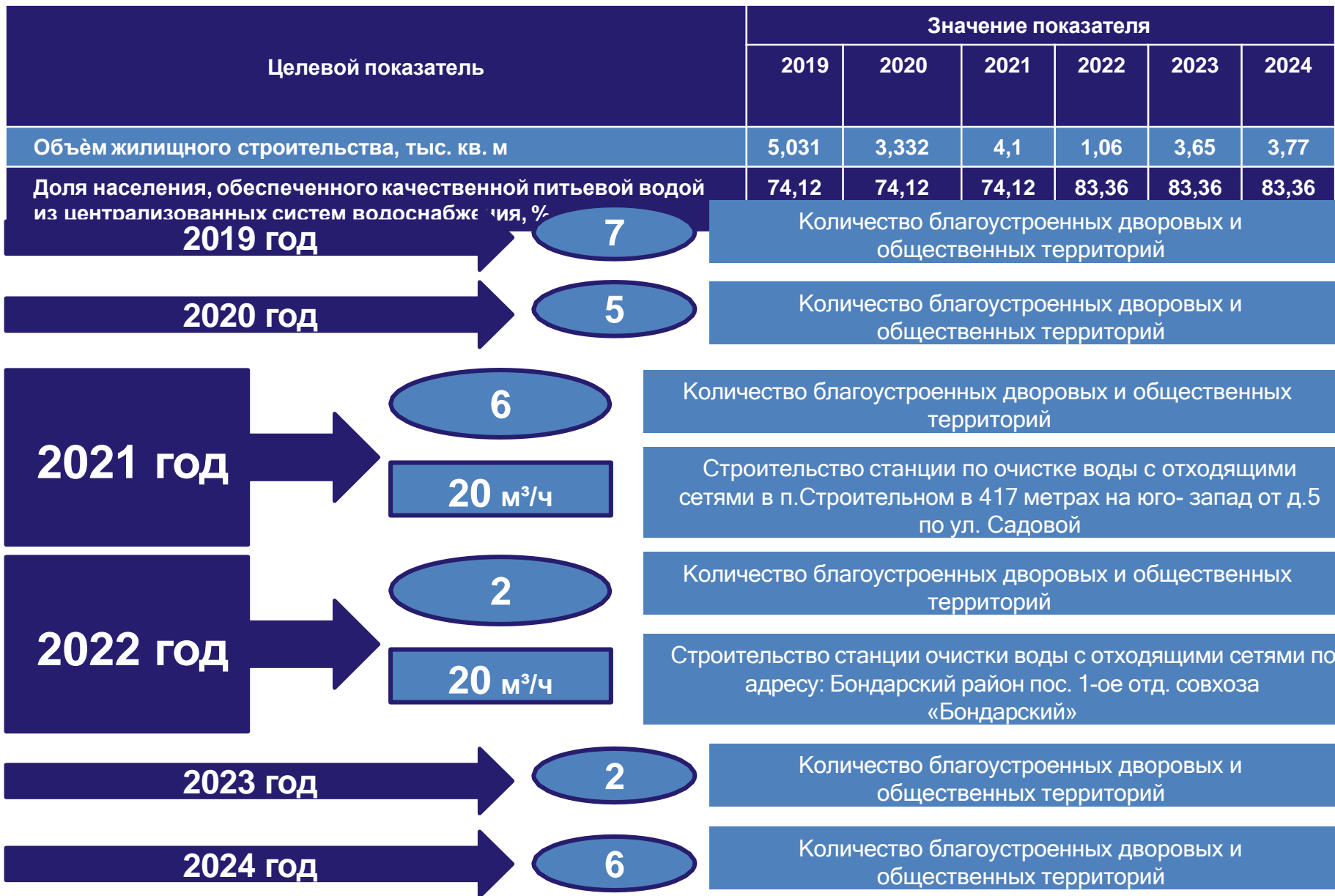
Доля жителей от 3 до 79 лет, занимающихся физической культурой и спортом, %



Бондарский р-н

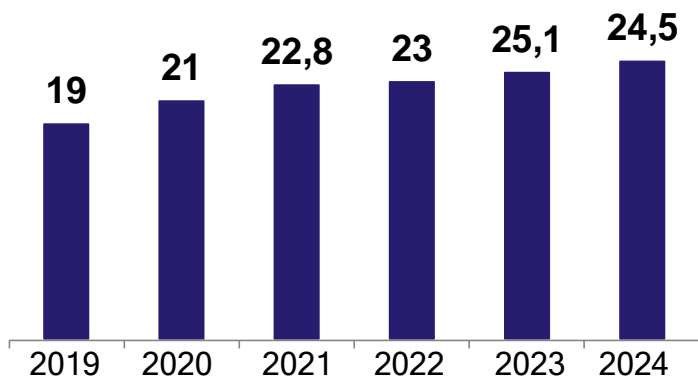
ЖИЛЬЁ И ГОРОДСКАЯ СРЕДА

НАЦИОНАЛЬНЫЕ
ПРОЕКТЫ
РОССИИ

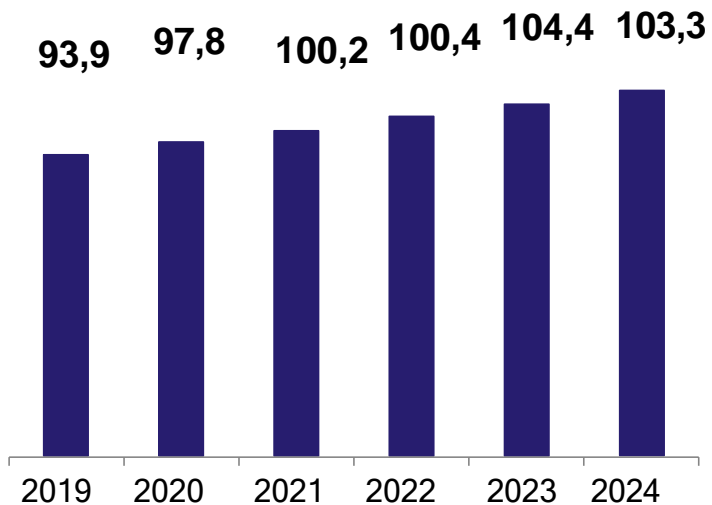




Бондарский р-н



Обеспеченность
врачами, работающими в
государственных и
муниципальных медицинских
организациях,
чел. на 10 тыс.
населения



Обеспеченность средними
медицинскими
работниками, работающими в
государственных и
муниципальных медицинских
организациях,
чел. на 10 тыс. населения




Бондарский р-н

ЗДРАВООХРАНЕНИЕ

НАЦИОНАЛЬНЫЕ
ПРОЕКТЫ
РОССИИ

План на 2023 год
0,005



Развитие системы оказания
первичной медико-
санитарной помощи



Бондарский р-н

БЕЗОПАСНЫЕ КАЧЕСТВЕННЫЕ ДОРОГИ

НАЦИОНАЛЬНЫЕ
ПРОЕКТЫ
РОССИИ

Целевой показатель	Значение показателя					
	2019	2020	2021	2022	2023	2024
Число погибших в дорожно-транспортных происшествиях по дорогам муниципального значения и улицам населенных пунктов, человек	1	1	1	1	1	1



Бондарский р-н

МАЛОЕ И СРЕДНЕЕ ПРЕДПРИНИМАТЕЛЬСТВО

НАЦИОНАЛЬНЫЕ
ПРОЕКТЫ
РОССИИ

Целевой показатель	Значение показателя				
	2019	2020	2021	2022	2023
Количество объектов имущества в перечнях муниципального имущества для СМСП, ед.	10	11	12	13	14
Количество объектов имущества в перечнях имущества городских и сельских поселений для СМСП, ед.	2	4	5	-	1
Количество объектов в перечнях муниципального имущества для СМСП, предоставленных самозанятым гражданам, ед.	-	-	-	1	1



Оказана государственная поддержка лучшим сельским учреждениям культуры

2021 год

МБУК «Историко-краеведческий музей Бондарского района»

Оказана государственная поддержка лучшим работникам сельских учреждений культуры

2022 год

МБУК «Историко-краеведческий музей Бондарского района»



Целевой показатель	Единица измерения	2019	2020	2021	2022	2023	2024
Доля педагогических работников общеобразовательных организаций, прошедших повышение квалификации, в том числе в центрах непрерывного повышения профессионального мастерства	%	0	0	9	20	30	40
Доля детей в возрасте от 5 до 18 лет, охваченных дополнительным образованием	%	81,9	83,3	83,4	79,8	80,8	81,0
Обеспечены разработка и внедрение рабочих программ воспитания обучающихся в общеобразовательных организациях	%	0	0	90	100	100	100
Количество услуг психолого-педагогической, методической и консультативной помощи родителям (законным представителям) детей, а также гражданам, желающим принять на воспитание в свои семьи детей, оставшихся без попечения родителей	Тыс. ед. нарастающим итогом	0,2	0,4	0,6	0,8	1,1	1,2
Доля обучающихся, для которых созданы равные условия получения качественного образования вне зависимости от места их нахождения посредством предоставления доступа к федеральной информационно-сервисной платформе цифровой образовательной среды	%	0	0	0	10	15	20
Доля педагогических работников, использующих сервисы федеральной информационно-сервисной платформы цифровой образовательной среды	%	0	0	0	10	20	40
Доля образовательных организаций, использующих сервисы федеральной информационно-сервисной платформы цифровой образовательной среды при реализации программ основного общего образования	%	0	0	0	Не менее 10	Не менее 20	Не менее 30



2021 год

В МБОУ «2-Гавриловская средняя общеобразовательная школа» созданы условия для занятий физической культурой и спортом

2022 год

Открыто 140 новых ученико-мест дополнительного образования для детей

2021 год

Создан 1 центр образования «Точка роста»

2022 - 2024 годы

Создано 2 центра образования «Точка роста»

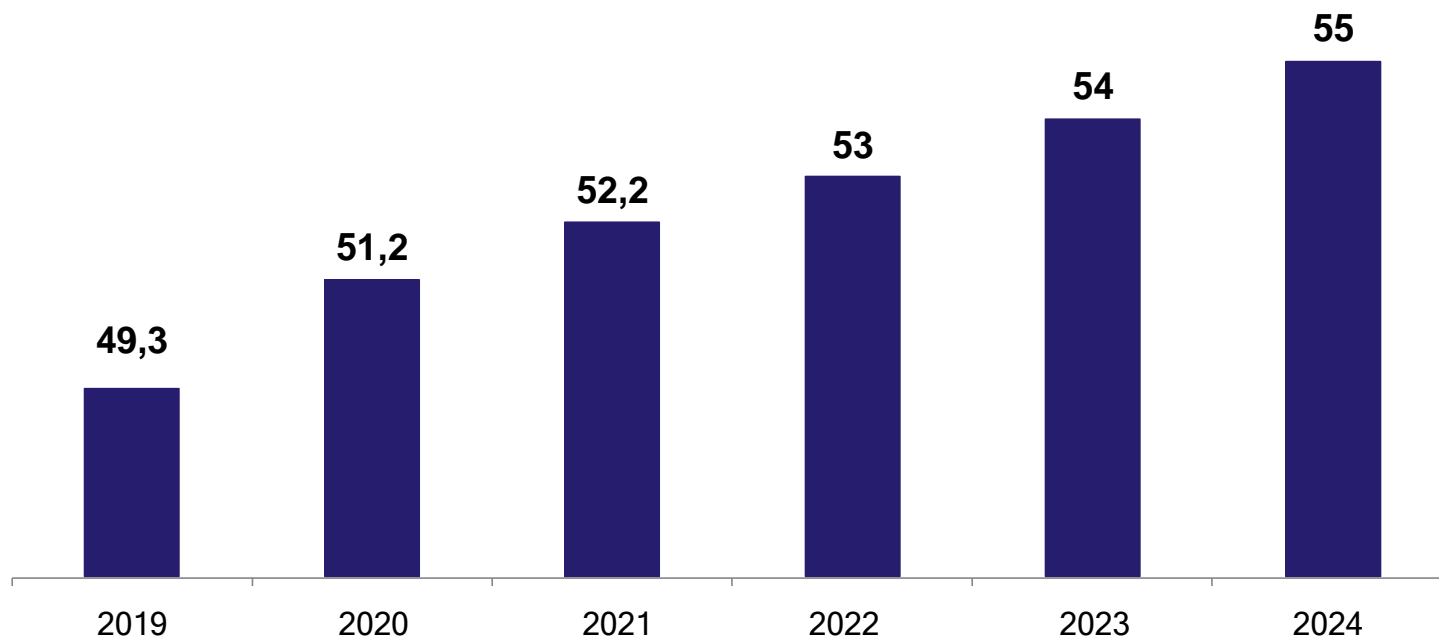


2021-2024 гг.



100%

Доступность дошкольного образования для детей в возрасте от 1,5 до 3 лет



Доля жителей от 3 до 79 лет, занимающихся физической культурой и спортом, %



Гавриловский р-н

ЖИЛЬЁ И ГОРОДСКАЯ СРЕДА

НАЦИОНАЛЬНЫЕ
ПРОЕКТЫ
РОССИИ

Целевой показатель	Значение показателя					
	2019	2020	2021	2022	2023	2024
Объём жилищного строительства, тыс. кв. м	5,029	4,001	4,6	1,54	4,29	4,43
Доля населения, обеспеченного качественной питьевой водой из централизованных систем водоснабжения, %	74,53	74,53	77,16	80,08	80,08	80,08

2019 год

4

Количество благоустроенных дворовых и общественных территорий

2020 год

10

Количество благоустроенных дворовых и общественных территорий

2021 год

6

Количество благоустроенных дворовых и общественных территорий

0,79 м³/ч

Строительство водозаборной скважины и водонапорной башни в с. Пересыпкино 2-е в районе ул. Понтелеевка д. 18

2022 год

2

Количество благоустроенных дворовых и общественных территорий

186,9 м³/сут

Строительство водозаборной скважины, водонапорной башни с отводящими сетями водоснабжения по ул. Больничная в с. Гавриловка 1-я

2023 год

10

Количество благоустроенных дворовых и общественных территорий

2024 год

10

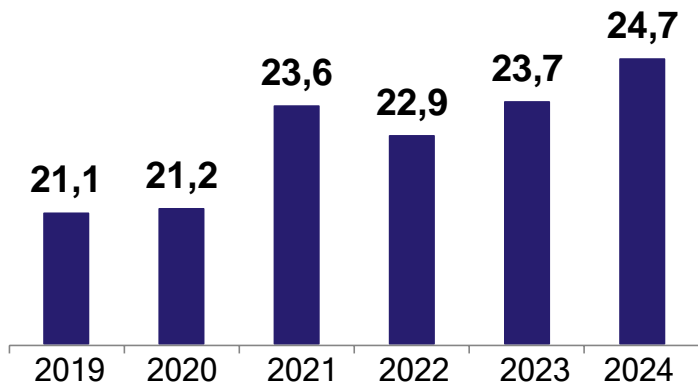
Количество благоустроенных дворовых и общественных территорий



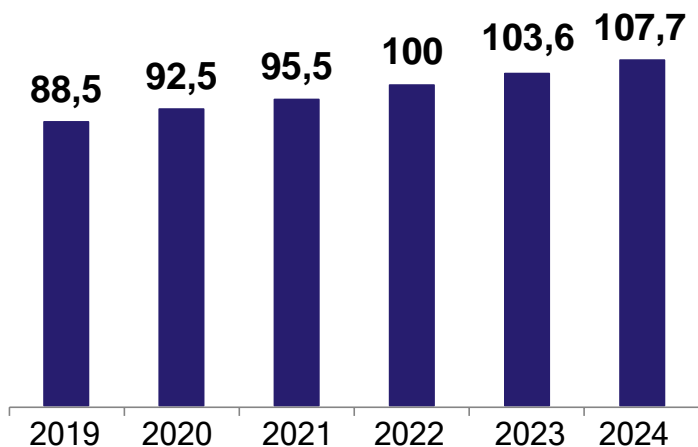
Гавриловский р-н

ЗДРАВООХРАНЕНИЕ

НАЦИОНАЛЬНЫЕ
ПРОЕКТЫ
РОССИИ



Обеспеченность
врачами, работающими в
государственных и
муниципальных медицинских
организациях,
чел. на 10 тыс.
населения



Обеспеченность средними
медицинскими
работниками, работающими в
государственных и
муниципальных медицинских
организациях,
чел. на 10 тыс. населения



Целевой показатель	Значение показателя					
	2019	2020	2021	2022	2023	2024
Число погибших в дорожно-транспортных происшествиях по дорогам муниципального значения и улицам населенных пунктов, человек	1	1	1	1	1	1



Целевой показатель	Значение показателя				• 2023
	2019	2020	2021	2022	
Количество объектов имущества в перечнях муниципального имущества для СМСП, ед.	7	8	9	10	• 11
Количество объектов имущества в перечнях имущества городских и сельских поселений для СМСП, ед.	6	8	9	-	• 11
Количество объектов в перечнях муниципального имущества для СМСП, предоставленных самозанятым гражданам, ед.	-	-	-	1	• 2



Гавриловский р-н

КУЛЬТУРА

НАЦИОНАЛЬНЫЕ
ПРОЕКТЫ
РОССИИ

2019 год

Строительство дома культуры в
с.Гавриловка 2-я
вместимостью 300 мест

2021 год

Оснащение оборудованием
кинотеатра МБУК «Гавриловский
культурно-досуговый центр»



Жердевский р-н

ОБРАЗОВАНИЕ

НАЦИОНАЛЬНЫЕ
ПРОЕКТЫ
РОССИИ

Целевой показатель	Единица измерения	2019	2020	2021	2022	2023	2024
Доля педагогических работников общеобразовательных организаций, прошедших повышение квалификации, в том числе в центрах непрерывного повышения профессионального мастерства	%	0	0	9	20	30	40
Доля детей в возрасте от 5 до 18 лет, охваченных дополнительным образованием	%	93,9	94	94,2	94,8	94,8	94,9
Обеспечены разработка и внедрение рабочих программ воспитания обучающихся в общеобразовательных организациях	%	0	0	90	100	100	100
Количество услуг психолого-педагогической, методической и консультативной помощи родителям (законным представителям) детей, а также гражданам, желающим принять на воспитание в свои семьи детей, оставшихся без попечения родителей	Тыс. ед. нарастающим итогом	0,7	0,9	2	2,2	2,4	2,5
Доля обучающихся, для которых созданы равные условия получения качественного образования вне зависимости от места их нахождения посредством предоставления доступа к федеральной информационно-сервисной платформе цифровой образовательной среды	%	0	0	0	10	15	20
Доля педагогических работников, использующих сервисы федеральной информационно-сервисной платформы цифровой образовательной среды	%	0	0	0	10	20	40
Доля образовательных организаций, использующих сервисы федеральной информационно-сервисной платформы цифровой образовательной среды при реализации программ основного общего образования	%	0	0	0	Не менее 10	Не менее 20	Не менее 30



2021 год

В МБОУ «Жердевская средняя общеобразовательная школа №2» созданы условия для занятий физической культурой и спортом

2021 год

Создано 2 центра образования «Точка роста»

2022 - 2024 годы

Создано 5 центров образования «Точка роста»

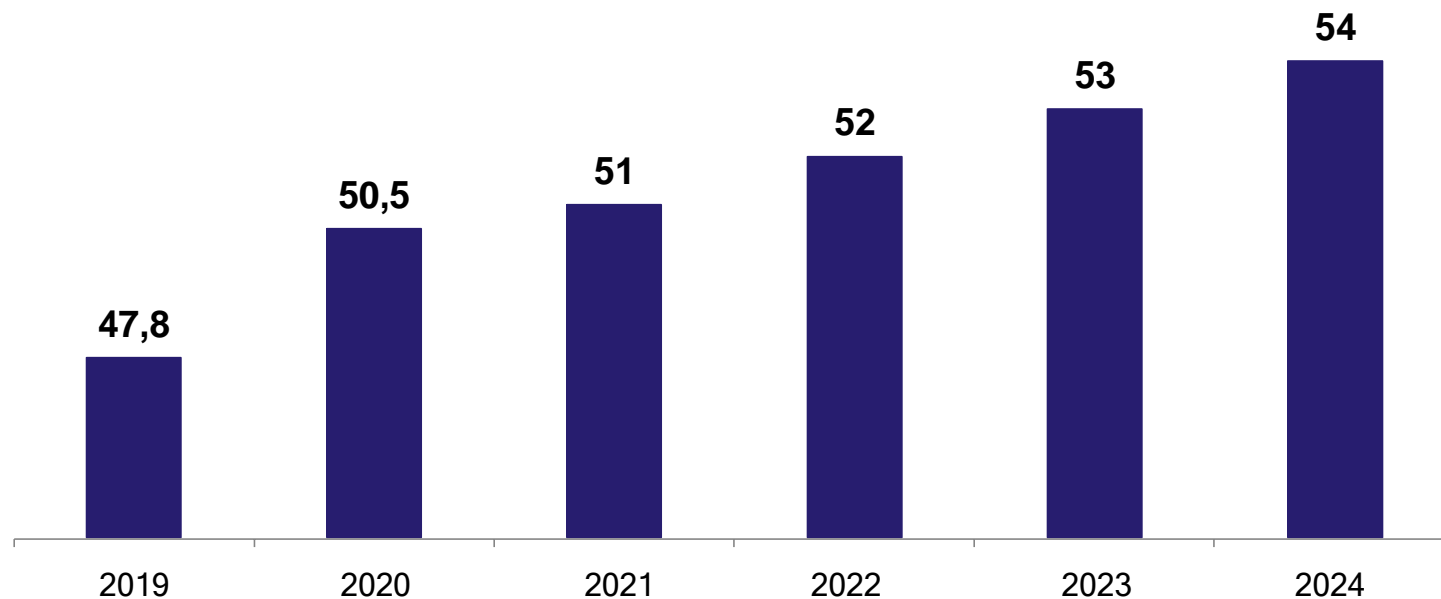


2021-2024 гг.



100%

Доступность дошкольного образования для детей в возрасте от 1,5 до 3 лет



Доля жителей от 3 до 79 лет, занимающихся физической культурой и спортом, %



Жердевский р-н

ЖИЛЬЁ И ГОРОДСКАЯ СРЕДА

НАЦИОНАЛЬНЫЕ
ПРОЕКТЫ
РОССИИ

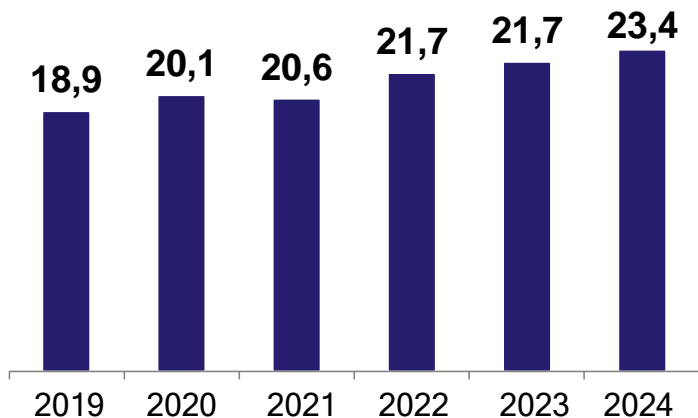
Целевой показатель	Значение показателя					
	2019	2020	2021	2022	2023	2024
Объём жилищного строительства, тыс. кв. м	3,06	9,56	10,8	6,09	10,16	10,5
Количество квадратных метров расселенного аварийного жилищного фонда, тыс. кв. м нарастающим итогом	-	-	-	0,54	0,54	0,54
Количество граждан, расселенных из аварийного жилищного фонда, тыс. человек нарастающим итогом	-	-	-	0,027	0,027	
Количество благоустроенных дворовых и общественных территорий, ед.	7	8	8	7	6	6



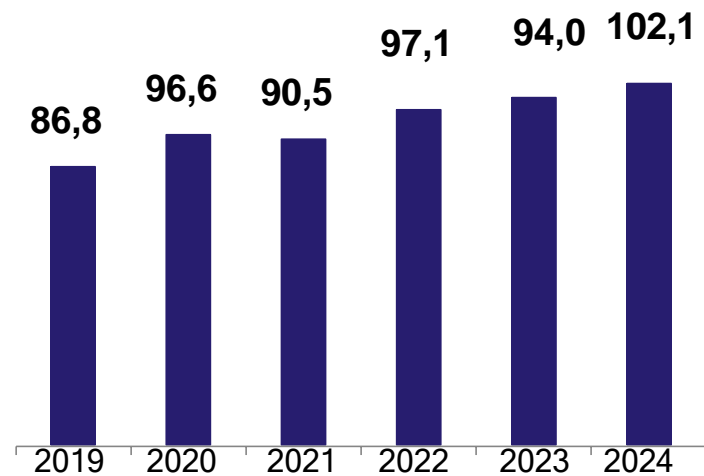
Жердевский р-н

ЗДРАВООХРАНЕНИЕ

НАЦИОНАЛЬНЫЕ
ПРОЕКТЫ
РОССИИ



Обеспеченность
врачами, работающими в
государственных и
муниципальных медицинских
организациях,
чел. на 10 тыс.
населения



Обеспеченность средними
медицинскими
работниками, работающими в
государственных и
муниципальных медицинских
организациях,
чел. на 10 тыс. населения




Жердевский р-н

ЗДРАВООХРАНЕНИЕ

**НАЦИОНАЛЬНЫЕ
ПРОЕКТЫ
РОССИИ**

**План на 2023 год
0,015**



**Развитие системы оказания
первичной медико-
санитарной помощи**



2023 год

1,5 тыс. чел.

Численность населения, качество жизни которого улучшится в связи с ликвидацией и рекультивацией объектов накопленного вреда окружающей среде

Рекультивация земельных участков в г.Жердевка, ул.Комиссарова, примерно 2500 м от д.126 по направлению на юго-запад площадью 9,8 га



Жердевский р-н

БЕЗОПАСНЫЕ КАЧЕСТВЕННЫЕ ДОРОГИ

НАЦИОНАЛЬНЫЕ
ПРОЕКТЫ
РОССИИ

Целевой показатель	Значение показателя					
	2019	2020	2021	2022	2023	2024
Число погибших в дорожно-транспортных происшествиях по дорогам муниципального значения и улицам населенных пунктов, человек	1	1	1	1	1	1



Целевой показатель	Значение показателя				• 2023
	2019	2020	2021	2022	
Количество объектов имущества в перечнях муниципального имущества для СМСП, ед.	7	8	7	8	• 9
Количество объектов имущества в перечнях имущества городских и сельских поселений для СМСП, ед.	6	8	11	-	• 13
Количество объектов в перечнях муниципального имущества для СМСП, предоставленных самозанятым гражданам, ед.	-	-	1	1	• 1



Оснащение современным оборудованием организаций культуры

2019 год

МБУК «Межпоселенческая
центральная библиотека»

2021 год

Городская библиотека-филиал
№3 МБУК «Межпоселенческая
центральная библиотека»

2022 год

МБУК «Жердевский народный
краеведческий музей» Жердевского района
Тамбовской области

2023 год

МБОУ ДО «Жердевская детская
школа искусств»



Поддержаны творческие инициативы и проекты

2021 год

Чикаревский сельский дом культуры – филиал МБУК «Центр культуры и досуга» Жердевского района

2022 год

Пичаевский сельский Дом культуры – филиал МБУК «Центр культуры и досуга» Жердевского района



Знаменский р-н

ОБРАЗОВАНИЕ

НАЦИОНАЛЬНЫЕ
ПРОЕКТЫ
РОССИИ

Целевой показатель	Единица измерения	2019	2020	2021	2022	2023	2024
Доля педагогических работников общеобразовательных организаций, прошедших повышение квалификации, в том числе в центрах непрерывного повышения профессионального мастерства	%	0	0	9	20	30	40
Доля детей в возрасте от 5 до 18 лет, охваченных дополнительным образованием	%	49,9	46,6	50	71,4	71,5	71,5
Обеспечены разработка и внедрение рабочих программ воспитания обучающихся в общеобразовательных организациях	%	0	0	90	100	100	100
Количество услуг психолого-педагогической, методической и консультативной помощи родителям (законным представителям) детей, а также гражданам, желающим принять на воспитание в свои семьи детей, оставшихся без попечения родителей	Тыс. ед. нарастающим итогом	0,3	0,5	1,5	1,8	2	2,1
Доля обучающихся, для которых созданы равные условия получения качественного образования вне зависимости от места их нахождения посредством предоставления доступа к федеральной информационно-сервисной платформе цифровой образовательной среды	%	0	0	0	10	15	20
Доля педагогических работников, использующих сервисы федеральной информационно-сервисной платформы цифровой образовательной среды	%	0	0	0	10	20	40
Доля образовательных организаций, использующих сервисы федеральной информационно-сервисной платформы цифровой образовательной среды при реализации программ основного общего образования	%	0	0	0	Не менее 10	Не менее 20	Не менее 30



Знаменский р-н

ОБРАЗОВАНИЕ

НАЦИОНАЛЬНЫЕ
ПРОЕКТЫ
РОССИИ

2022 год

Открыто 42 новых ученико-места
дополнительного образования для
детей

2021 год

Создан 1 центр образования «Точка
роста»

2022 - 2024 годы

Создано 5 центров образования «Точка
роста»

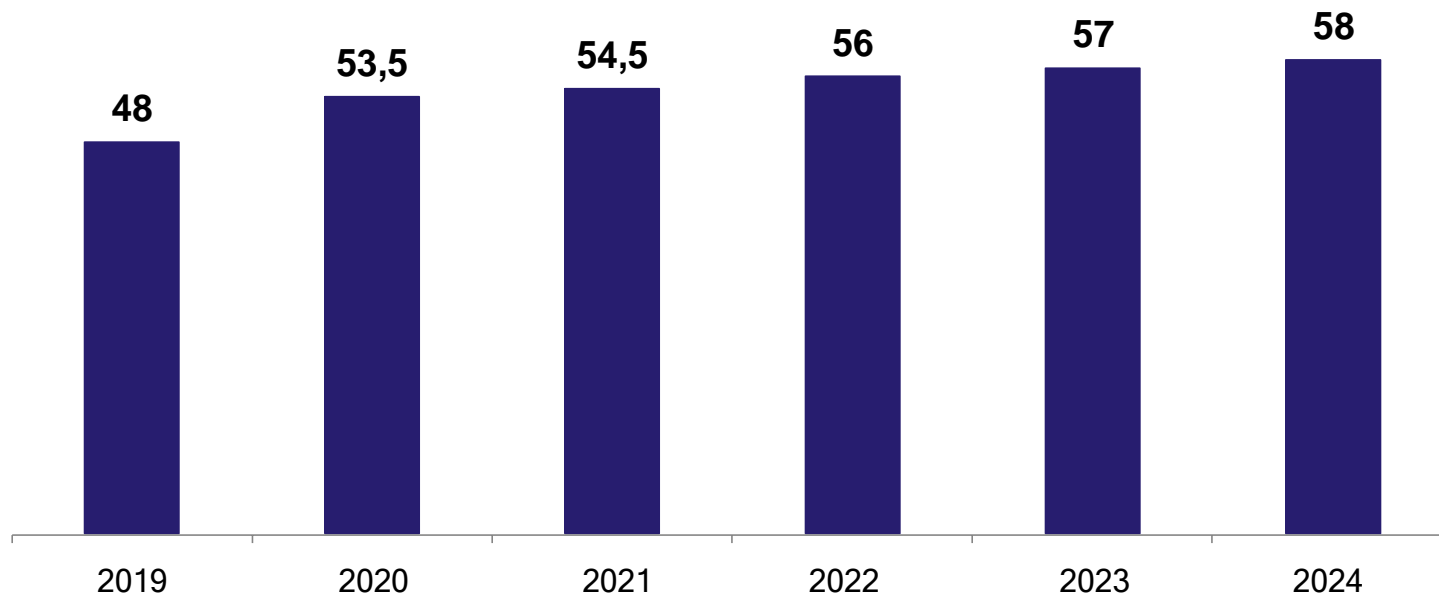


2021-2024 гг.



100%

Доступность дошкольного образования для детей в возрасте от 1,5 до 3 лет



Доля жителей от 3 до 79 лет, занимающихся физической культурой и спортом, %



Знаменский р-н

ЖИЛЬЁ И ГОРОДСКАЯ СРЕДА

НАЦИОНАЛЬНЫЕ
ПРОЕКТЫ
РОССИИ

Целевой показатель	Значение показателя					
	2019	2020	2021	2022	2023	2024
Объём жилищного строительства, тыс. кв. м	12	9,6	11,1	5,02	10,37	10,71
Доля населения, обеспеченного качественной питьевой водой из централизованных систем водоснабжения, %	92	92	97,56	97,56	100	100
Доля городского населения, обеспеченного качественной питьевой водой из централизованных систем водоснабжения, %	86,41	86,41	100	100	100	100

2019 год

9

Количество благоустроенных дворовых и общественных территорий

2020 год

3

Количество благоустроенных дворовых и общественных территорий

3

Количество благоустроенных дворовых и общественных территорий

2021 год

960 м³/сут

Станция водоподготовки в р.п. Знаменка

28 м³/сут

Строительство водозаборной скважины и водонапорной башни в с. Сухотинка по ул. Суренка в районе дома 71



Знаменский р-н

ЖИЛЬЁ И ГОРОДСКАЯ СРЕДА

НАЦИОНАЛЬНЫЕ
ПРОЕКТЫ
РОССИИ

2022 год

3

Количество благоустроенных дворовых и общественных территорий

600 м³/сут

Строительство станции водоподготовки по ул. Советской в с.Никольское

2023 год

5

Количество благоустроенных дворовых и общественных территорий

Строительство водонапорной скважины и водонапорной башни со станцией водоподготовки в с. Покрово-Марфино

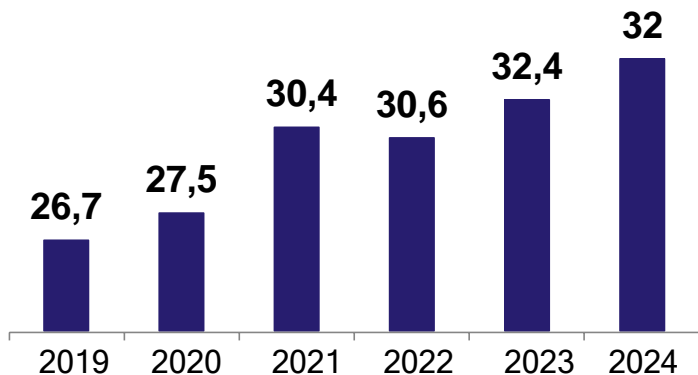
2024 год

7

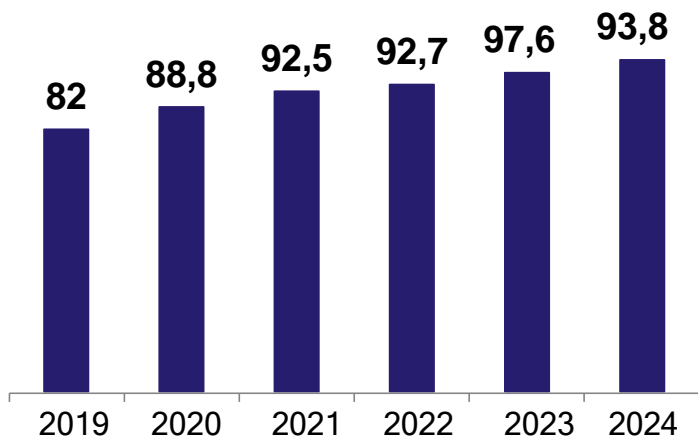
Количество благоустроенных дворовых и общественных территорий



Знаменский р-н



Обеспеченность врачами, работающими в государственных и муниципальных медицинских организациях, чел. на 10 тыс. населения



Обеспеченность средними медицинскими работниками, работающими в государственных и муниципальных медицинских организациях, чел. на 10 тыс. населения



Знаменский р-н

БЕЗОПАСНЫЕ КАЧЕСТВЕННЫЕ ДОРОГИ

НАЦИОНАЛЬНЫЕ
ПРОЕКТЫ
РОССИИ

Целевой показатель	Значение показателя					
	2019	2020	2021	2022	2023	2024
Число погибших в дорожно-транспортных происшествиях по дорогам муниципального значения и улицам населенных пунктов, человек	0	0	0	0	0	0



Целевой показатель	Значение показателя				• 2023
	2019	2020	2021	2022	
Количество объектов имущества в перечнях муниципального имущества для СМСП, ед.	7	8	9	10	• 11
Количество объектов имущества в перечнях имущества городских и сельских поселений для СМСП, ед.	3	4	5	-	• 7
Количество объектов в перечнях муниципального имущества для СМСП, предоставленных самозанятым гражданам, ед.	-	-	-	1	• 6



Оснащение современным оборудованием организаций культуры

2019 год

РМБУ ДО «Знаменская Детская школа искусств»

2020 год

РМБУК «Знаменская
Централизованная библиотечная система»

2022 год

МБУК «Знаменский районный краеведческий музей»

2023 год

Капитальный ремонт МБУК «Знаменский районный краеведческий музей»



Оказана государственная поддержка лучшим сельским учреждениям культуры

2021 год

Дуплято-Масловский Дом культуры,
филиал МБУК «Знаменский районный
Дом культуры»

Оказана государственная поддержка лучшим работникам сельских учреждений культуры

2022 год

Покрово-Марфинский сельский Дом культуры - филиал МБУК «Знаменский районный Дом культуры», Сухотинский сельский филиал РМБУК «Знаменская централизованная библиотечная система»



Целевой показатель	Единица измерения	2019	2020	2021	2022	2023	2024
Доля педагогических работников общеобразовательных организаций, прошедших повышение квалификации, в том числе в центрах непрерывного повышения профессионального мастерства	%	0	0	9	20	30	40
Доля детей в возрасте от 5 до 18 лет, охваченных дополнительным образованием	%	69,7	65,2	69,5	77,9	78,0	78,5
Обеспечены разработка и внедрение рабочих программ воспитания обучающихся в общеобразовательных организациях	%	0	0	90	100	100	100
Количество услуг психолого-педагогической, методической и консультативной помощи родителям (законным представителям) детей, а также гражданам, желающим принять на воспитание в свои семьи детей, оставшихся без попечения родителей	Тыс. ед. нарастающим итогом	0,3	0,6	0,5	0,7	0,9	1
Доля обучающихся, для которых созданы равные условия получения качественного образования вне зависимости от места их нахождения посредством предоставления доступа к федеральной информационно-сервисной платформе цифровой образовательной среды	%	0	0	0	10	15	20
Доля педагогических работников, использующих сервисы федеральной информационно-сервисной платформы цифровой образовательной среды	%	0	0	0	10	20	40
Доля образовательных организаций, использующих сервисы федеральной информационно-сервисной платформы цифровой образовательной среды при реализации программ основного общего образования	%	0	0	0	Не менее 10	Не менее 20	Не менее 30



2021 год


Создано 2 центра образования «Точка роста»

2022 - 2024 годы

Создано 5 центров образования «Точка роста»

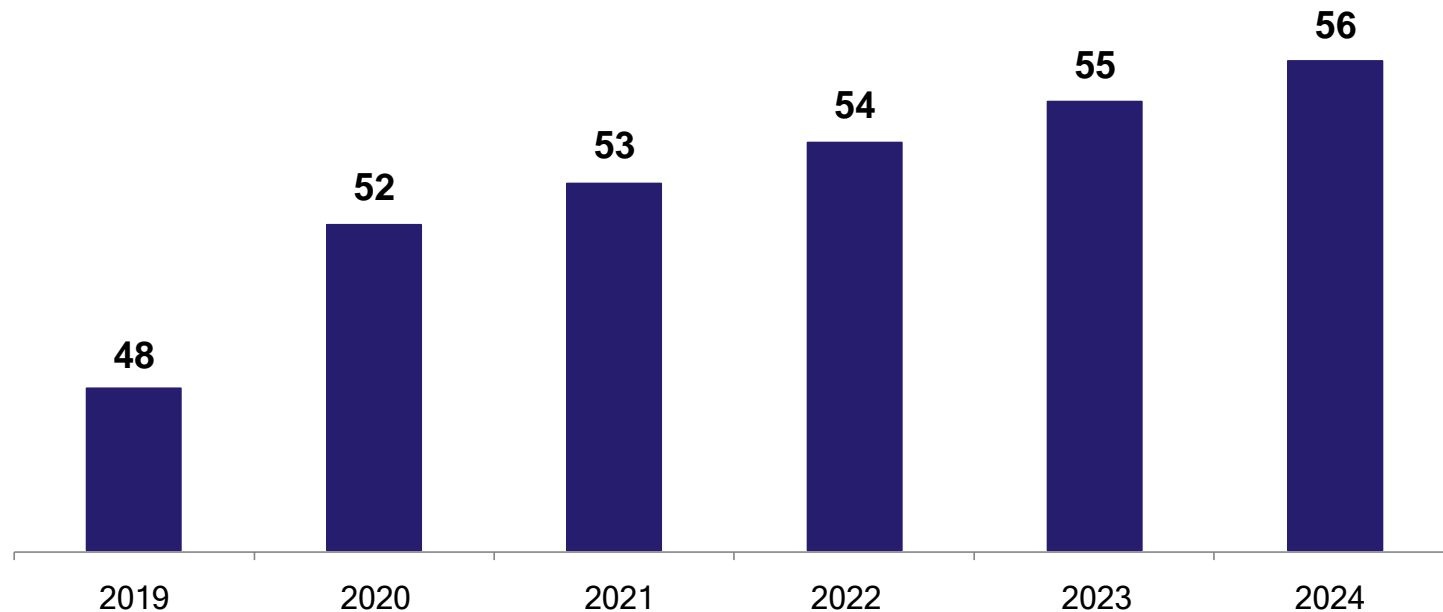


2021-2024 гг.



100%

Доступность дошкольного образования для детей в возрасте от 1,5 до 3 лет



Доля жителей от 3 до 79 лет, занимающихся физической культурой и спортом, %



Целевой показатель	Значение показателя					
	2019	2020	2021	2022	2023	2024
Объём жилищного строительства, тыс. кв. м	8,504	6,306	7,4	2,17	6,81	7,04
Количество благоустроенных дворовых и общественных территорий, ед.	6	7	5	6	6	6

2023 год

3

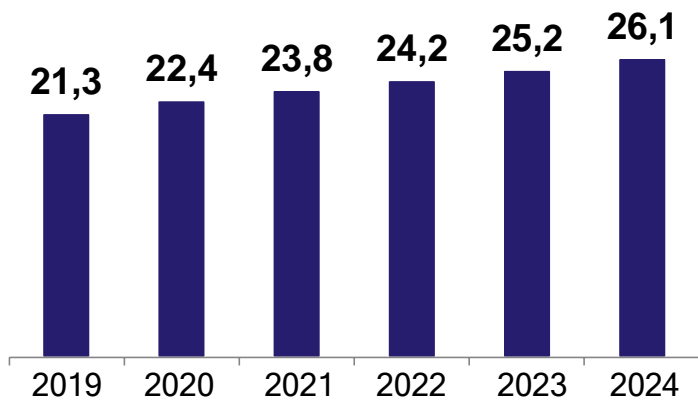
Количество благоустроенных дворовых и общественных территорий



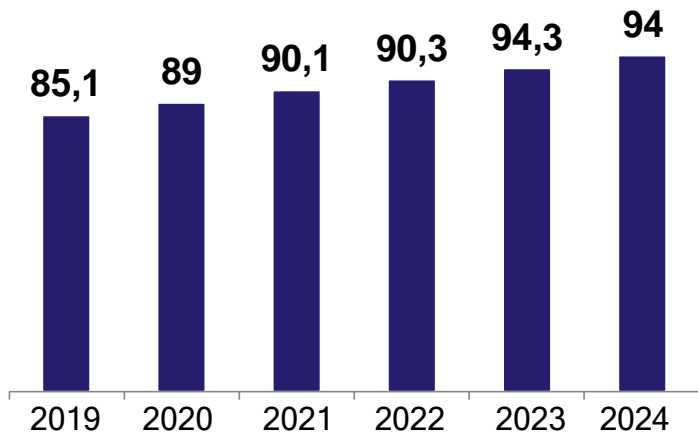
Инжавинский р-н

ЗДРАВООХРАНЕНИЕ

НАЦИОНАЛЬНЫЕ
ПРОЕКТЫ
РОССИИ



Обеспеченность
врачами, работающими в
государственных и
муниципальных медицинских
организациях,
чел. на 10 тыс.
населения



Обеспеченность средними
медицинскими
работниками, работающими в
государственных и
муниципальных медицинских
организациях,
чел. на 10 тыс. населения




Инжавинский р-н

ЗДРАВООХРАНЕНИЕ

НАЦИОНАЛЬНЫЕ
ПРОЕКТЫ
РОССИИ

План на 2023 год
0,009



Развитие системы оказания
первичной медико-
санитарной помощи



Целевой показатель	Значение показателя					
	2019	2020	2021	2022	2023	2024
Число погибших в дорожно-транспортных происшествиях по дорогам муниципального значения и улицам населенных пунктов, человек	2	1	1	1	1	1



Целевой показатель	Значение показателя				• 2023
	2019	2020	2021	2022	
Количество объектов имущества в перечнях муниципального имущества для СМСП, ед.	15	17	19	20	• 21
Количество объектов имущества в перечнях имущества городских и сельских поселений для СМСП, ед.	2	4	5	-	• 6
Количество объектов в перечнях муниципального имущества для СМСП, предоставленных самозанятым гражданам, ед.	-	-	-	1	• 1



Создание (реконструкция) и капитальный ремонт объектов организаций культуры

2022 год

Здания МБУК «Культурно-досуговый центр Инжавинского района»

2023 год

Караульский филиал МБУК
«Культурно-досуговый центр
Инжавинского района»

МБОУ ДО «Инжавинская детская
школа искусств»



Поддержаны творческие инициативы и проекты

2021 год

Филиал Марьевский МБУК
«Межпоселенческая центральная
библиотека Инжавинского района»

2022 год

Хорошавский филиал МБУК «Культурно-
досуговый центр Инжавинского района»

Филиал Марьевский МБУК
«Межпоселенческая центральная
библиотека Инжавинского района»

2024 год

Техническое оснащение - МБУК
«Инжавинский краеведческий музей»



Кирсановский р-н

ОБРАЗОВАНИЕ

НАЦИОНАЛЬНЫЕ
ПРОЕКТЫ
РОССИИ

Целевой показатель	Единица измерения	2019	2020	2021	2022	2023	2024
Доля педагогических работников общеобразовательных организаций, прошедших повышение квалификации, в том числе в центрах непрерывного повышения профессионального мастерства	%	0	0	9	20	30	40
Доля детей в возрасте от 5 до 18 лет, охваченных дополнительным образованием	%	84,9	86	86,2	86,4	87,0	87,5
Обеспечены разработка и внедрение рабочих программ воспитания обучающихся в общеобразовательных организациях	%	0	0	90	100	100	100
Количество услуг психолого-педагогической, методической и консультативной помощи родителям (законным представителям) детей, а также гражданам, желающим принять на воспитание в свои семьи детей, оставшихся без попечения родителей	Тыс. ед. нарастающим итогом	0,3	0,6	1,1	1,3	1,5	1,6
Доля обучающихся, для которых созданы равные условия получения качественного образования вне зависимости от места их нахождения посредством предоставления доступа к федеральной информационно-сервисной платформе цифровой образовательной среды	%	0	0	0	10	15	20
Доля педагогических работников, использующих сервисы федеральной информационно-сервисной платформы цифровой образовательной среды	%	0	0	0	10	20	40
Доля образовательных организаций, использующих сервисы федеральной информационно-сервисной платформы цифровой образовательной среды при реализации программ основного общего образования	%	0	0	0	Не менее 10	Не менее 20	Не менее 30



2021 год

Создан 1 центр образования «Точка роста»

2022 - 2024 годы

Создано 4 центра образования «Точка роста»

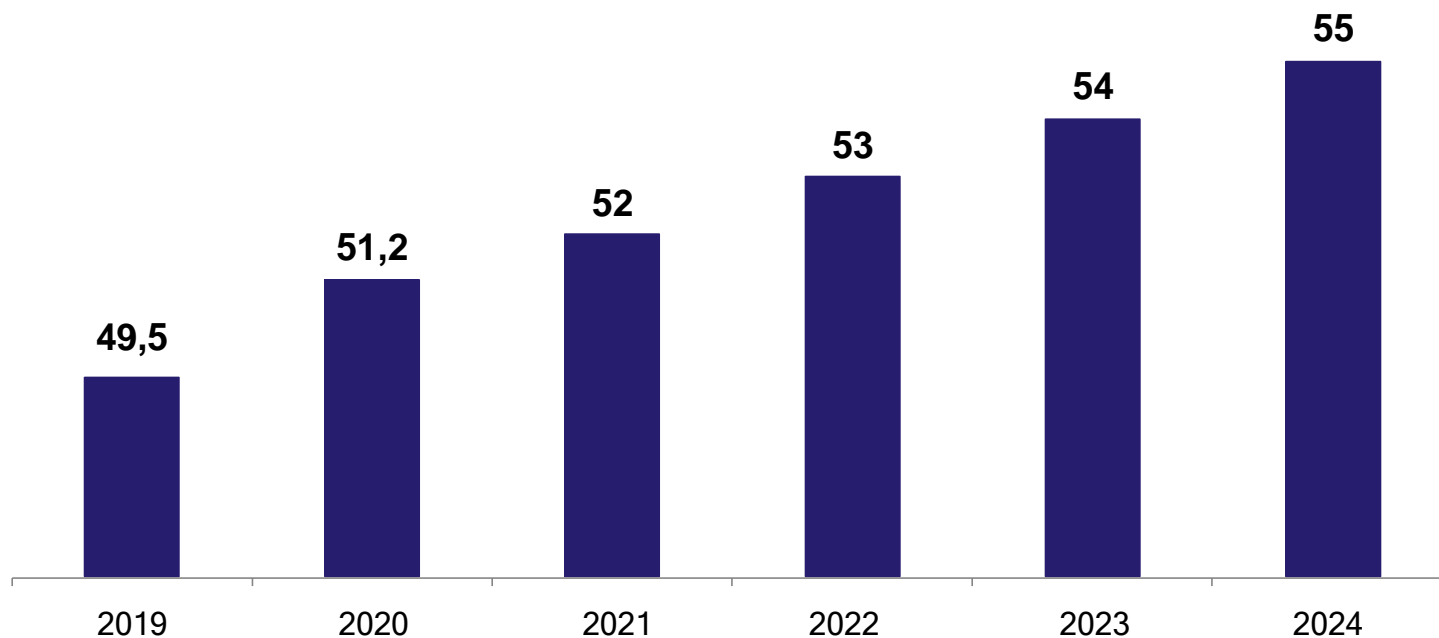


2021-2024 гг.



100%

Доступность дошкольного образования для детей в возрасте от 1,5 до 3 лет



Доля жителей от 3 до 79 лет, занимающихся физической культурой и спортом, %



Кирсановский р-н

ЖИЛЬЁ И ГОРОДСКАЯ СРЕДА

НАЦИОНАЛЬНЫЕ
ПРОЕКТЫ
РОССИИ

Целевой показатель	Значение показателя					
	2019	2020	2021	2022	2023	2024
Объём жилищного строительства, тыс. кв. м	11,503	9,602	10,9	3,87	10,37	10,71
Доля населения, обеспеченного качественной питьевой водой из централизованных систем водоснабжения, %	76,78	76,78	76,78	83,63	88,54	91,88
Количество благоустроенных дворовых и общественных территорий, ед.	7	6	5	11	19	3

2022 год

10 м³/ч

Установка станции очистки воды в с.Молоканщина
Калаисского сельсовета с отходящими сетями

6,01 км

Строительство водозаборной скважины и станции
очистки воды в с. Шиновка Калаисского сельсовета с
отходящими сетями (I и II этап)



Кирсановский р-н

ЖИЛЬЁ И ГОРОДСКАЯ СРЕДА

НАЦИОНАЛЬНЫЕ
ПРОЕКТЫ
РОССИИ

2023 год

240 м³/сут

Строительство водозаборной скважины с водонапорной башней и станции очистки воды в с.Голынщина Голынщинского сельсовета

0,79 м³/ч

Строительство водозаборной скважины в пос.Северный Ковыльского сельсовета Кирсановского района Тамбовской области

240 м³/сут

Строительство водозаборной скважины с водонапорной башней и станции очистки воды с отходящими сетями в пос. Мирный Ковыленского сельсовета

5

Количество благоустроенных дворовых и общественных территорий



2024 год

Строительство водозаборной скважины и станции очистки воды в пос.Полевой Соколовского сельсовета с отходящими сетями

10 м³/ч

Установка станции очистки воды в с.Б.Уваровщина, ул.Гагарина Уваровщинского сельсовета с отходящими сетями Кирсановского района

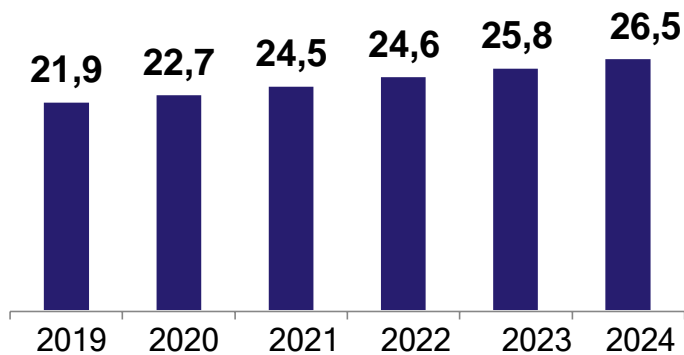
Установка станции очистки воды в пос.Овсяновская дорога, Уваровщинского сельсовета с отходящими сетями Кирсановского района



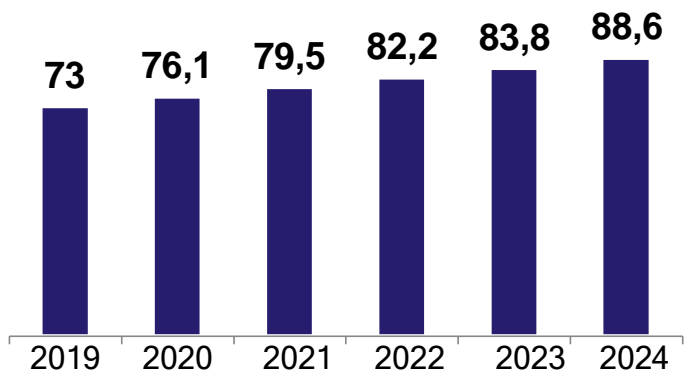
Кирсановский р-н

ЗДРАВООХРАНЕНИЕ

НАЦИОНАЛЬНЫЕ
ПРОЕКТЫ
РОССИИ



Обеспеченность врачами, работающими в государственных и муниципальных медицинских организациях (г.Кирсанов и Кирсановский район), чел. на 10 тыс. населения



Обеспеченность средними медицинскими работниками, работающими в государственных и муниципальных медицинских организациях (г.Кирсанов и Кирсановский район), чел. на 10 тыс. населения




Кирсановский р-н

ЗДРАВООХРАНЕНИЕ

НАЦИОНАЛЬНЫЕ
ПРОЕКТЫ
РОССИИ

План на 2023 год
0,024



Развитие системы оказания
первичной медико-
санитарной помощи



Кирсановский р-н

БЕЗОПАСНЫЕ КАЧЕСТВЕННЫЕ ДОРОГИ

НАЦИОНАЛЬНЫЕ
ПРОЕКТЫ
РОССИИ

Целевой показатель	Значение показателя					
	2019	2020	2021	2022	2023	2024
Число погибших в дорожно-транспортных происшествиях по дорогам муниципального значения и улицам населенных пунктов, человек	1	1	1	1	1	1



Целевой показатель	Значение показателя				• 2023
	2019	2020	2021	2022	
Количество объектов имущества в перечнях муниципального имущества для СМСП, ед.	29	32	35	36	• 36
Количество объектов имущества в перечнях имущества городских и сельских поселений для СМСП, ед.	7	8	9	-	• 12
Количество объектов в перечнях муниципального имущества для СМСП, предоставленных самозанятым гражданам, ед.	-	-	-	• 1	• 1



Создание (реконструкция) и капитальный ремонт объектов организаций культуры

2020 год

Сельский дом культуры в
с.Голынщина, д. 79а

Сельский дом культуры в
с.Чутановка, ул. Октябрьская, д. 67

2022 год

Сельский дом культуры в с.Калаис,
ул. Колхозная, д. 20

2024 год

Дом культуры со зрительным залом на 150
мест в селе Соколово



2022 год

Оказана государственная поддержка лучшим работникам филиала сельского Дома культуры с. I Иноковка МБУК «Районный Дом культуры» Кирсановского района Тамбовской области



Мичуринский р-н

ОБРАЗОВАНИЕ

НАЦИОНАЛЬНЫЕ
ПРОЕКТЫ
РОССИИ

Целевой показатель	Единица измерения	2019	2020	2021	2022	2023	2024
Доля педагогических работников общеобразовательных организаций, прошедших повышение квалификации, в том числе в центрах непрерывного повышения профессионального мастерства	%	0	0	9	20	30	40
Доля детей в возрасте от 5 до 18 лет, охваченных дополнительным образованием	%	80,9	81,8	81,9	84,4	84,4	84,5
Обеспечены разработка и внедрение рабочих программ воспитания обучающихся в общеобразовательных организациях	%	0	0	90	100	100	100
Количество услуг психолого-педагогической, методической и консультативной помощи родителям (законным представителям) детей, а также гражданам, желающим принять на воспитание в свои семьи детей, оставшихся без попечения родителей	Тыс. ед. нарастающим итогом	1,6	1,8	6,2	6,7	7,0	7,2
Доля обучающихся, для которых созданы равные условия получения качественного образования вне зависимости от места их нахождения посредством предоставления доступа к федеральной информационно-сервисной платформе цифровой образовательной среды	%	0	0	0	10	15	20
Доля педагогических работников, использующих сервисы федеральной информационно-сервисной платформы цифровой образовательной среды	%	0	0	0	10	20	40
Доля образовательных организаций, использующих сервисы федеральной информационно-сервисной платформы цифровой образовательной среды при реализации программ основного общего образования	%	0	0	0	Не менее 10	Не менее 20	Не менее 30



Мичуринский р-н

ОБРАЗОВАНИЕ

НАЦИОНАЛЬНЫЕ
ПРОЕКТЫ
РОССИИ

2021 год

Создано 6 центров образования «Точка роста»

2022 - 2024 годы

Создано 7 центров образования «Точка роста»



Мичуринский р-н

ДЕМОГРАФИЯ

НАЦИОНАЛЬНЫЕ
ПРОЕКТЫ
РОССИИ

2019 год

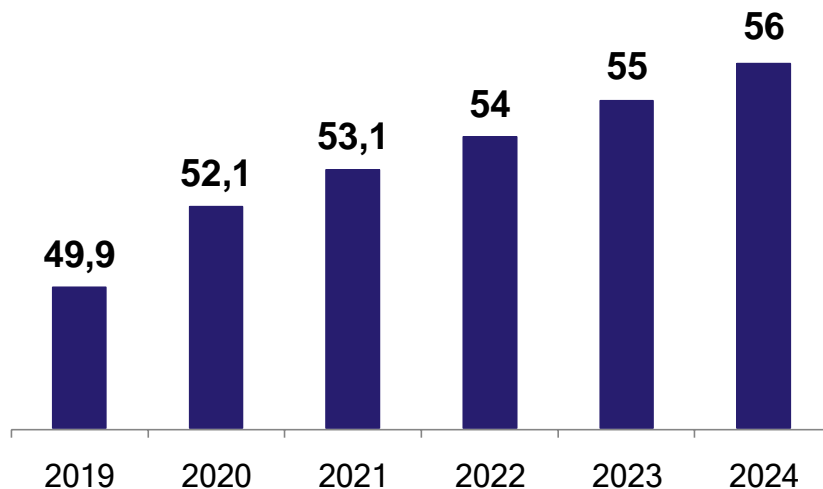
Строительство детского сада «Созвездие» на **50** мест

Строительство пришкольного стадиона с искусственным покрытием в МБОУ Новоникольской СОШ площадью на **3476** м²

2021-2024 гг.

100%

Доступность дошкольного образования для детей в возрасте от 1,5 до 3 лет



Доля жителей от 3 до 79 лет, занимающихся физической культурой и спортом, %



Целевой показатель	Значение показателя					
	2019	2020	2021	2022	2023	2024
Объём жилищного строительства, тыс. кв. м	18,58	15,829	18	24,46	15,79	16,32
Доля населения, обеспеченного качественной питьевой водой из централизованных систем водоснабжения, %	88,56	88,56	89,75	93,49	94,06	94,85

2019 год

10

Количество благоустроенных дворовых и общественных территорий

2020 год

12

Количество благоустроенных дворовых и общественных территорий

2021 год

13

Количество благоустроенных дворовых и общественных территорий

278,3 м³/сут

Строительство станции обезжелезивания на водозаборной скважине в с.Никольское по ул.Мира



Мичуринский р-н

ЖИЛЬЁ И ГОРОДСКАЯ СРЕДА

НАЦИОНАЛЬНЫЕ
ПРОЕКТЫ
РОССИИ

2022 год

11

Количество благоустроенных дворовых и общественных территорий

151,3 м³/сут

Строительство станции водоподготовки на артезианской скважине в с.Заворонежском, ул.Социалистическая, в р-не д. 106

164 м³/сут

Строительство водозаборной скважины, водонапорной башни, водопровода по улицам Почтовой, Лесной в с.Новое Тарбеево

250 м³/сут

Строительство артезианской скважины, водонапорной башни и станции водоподготовки с отходящими сетями водоснабжения в с.Хоботово

3,7 км

Строительство водопровода, водозаборной скважины и водонапорной башни в с.Турмасово

2023 год

3

Количество благоустроенных дворовых и общественных территорий

384 м³/сут

Строительство станции водоподготовки на артезианской скважине в с.Кочетовка с отходящими сетями водоснабжения по ул.Свердлова

2024 год

12

Количество благоустроенных дворовых и общественных территорий

2024 год

Строительство артезианской скважины, водонапорной башни и станции водоподготовки с отходящими сетями водоснабжения с.Терновое



2024 год

Строительство станции водоподготовки на артезианской скважине в с.Ранино Мичуринского района

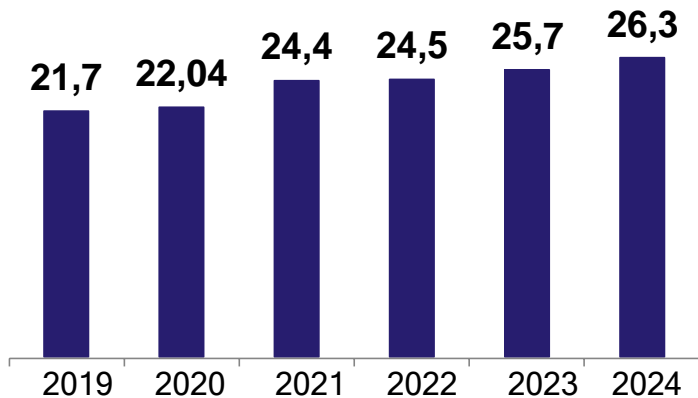
Строительство артезианской скважины, водонапорной башни и станции водоподготовки с отходящими сетями водоснабжения с.Терновое

13

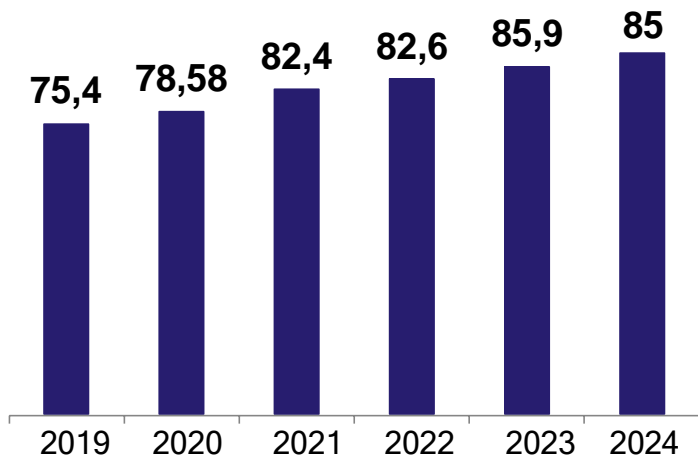
Количество благоустроенных дворовых и общественных территорий



Мичуринский р-н



Обеспеченность
врачами, работающими в
государственных и
муниципальных медицинских
организациях,
чел. на 10 тыс.
населения



Обеспеченность средними
медицинскими
работниками, работающими в
государственных и
муниципальных медицинских
организациях,
чел. на 10 тыс. населения




Мичуринский р-н

ЗДРАВООХРАНЕНИЕ

НАЦИОНАЛЬНЫЕ
ПРОЕКТЫ
РОССИИ

План на 2023 год
0,017



Развитие системы оказания
первичной медико-
санитарной помощи



Мичуринский р-н

БЕЗОПАСНЫЕ КАЧЕСТВЕННЫЕ ДОРОГИ

НАЦИОНАЛЬНЫЕ
ПРОЕКТЫ
РОССИИ

Целевой показатель	Значение показателя					
	2019	2020	2021	2022	2023	2024
Число погибших в дорожно-транспортных происшествиях по дорогам муниципального значения и улицам населенных пунктов, человек	5	4	3	4	3	3



Мичуринский р-н

МАЛОЕ И СРЕДНЕЕ ПРЕДПРИНИМАТЕЛЬСТВО

НАЦИОНАЛЬНЫЕ
ПРОЕКТЫ
РОССИИ

Целевой показатель	Значение показателя				2023
	2019	2020	2021	2022	
Количество объектов имущества в перечнях муниципального имущества для СМСП, ед.	26	37	41	44	• 47
Количество объектов имущества в перечнях имущества городских и сельских поселений для СМСП, ед.	5	7	8	-	• 10
Количество объектов в перечнях муниципального имущества для СМСП, предоставленных самозанятым гражданам, ед.	-	-	1	1	• 3



2021 год

Приобретение 1 передвижного многофункционального культурного центра (автоклуба) (МБУК «Заворонежский РДК»)

Оснащение оборудованием МБУК «Заворонежский районный Дом культуры» Мичуринского района

Поддержка творческих инициатив и проектов

2021 год

Глазковский сельский филиал МБУК «Межпоселенческая центральная библиотека Мичуринского района»

Борщевский филиал МБУК «Заворонежский районный Дом культуры»

2022 год

Турмасовский сельский филиал МБУК «Межпоселенческая центральная библиотека Мичуринского района»



Мордовский р-н

ОБРАЗОВАНИЕ

НАЦИОНАЛЬНЫЕ
ПРОЕКТЫ
РОССИИ

Целевой показатель	Единица измерения	2019	2020	2021	2022	2023	2024
Доля педагогических работников общеобразовательных организаций, прошедших повышение квалификации, в том числе в центрах непрерывного повышения профессионального мастерства	%	0	0	9	20	30	40
Доля детей в возрасте от 5 до 18 лет, охваченных дополнительным образованием	%	75,7	76,3	76,4	81,8	81,9	82,0
Обеспечены разработка и внедрение рабочих программ воспитания обучающихся в общеобразовательных организациях	%	0	0	90	100	100	100
Количество услуг психолого-педагогической, методической и консультативной помощи родителям (законным представителям) детей, а также гражданам, желающим принять на воспитание в свои семьи детей, оставшихся без попечения родителей	Тыс. ед. нарастающим итогом	0,4	0,5	0,7	1	1,3	1,4
Доля обучающихся, для которых созданы равные условия получения качественного образования вне зависимости от места их нахождения посредством предоставления доступа к федеральной информационно-сервисной платформе цифровой образовательной среды	%	0	0	0	10	15	20
Доля педагогических работников, использующих сервисы федеральной информационно-сервисной платформы цифровой образовательной среды	%	0	0	0	10	20	40
Доля образовательных организаций, использующих сервисы федеральной информационно-сервисной платформы цифровой образовательной среды при реализации программ основного общего образования	%	0	0	0	Не менее 10	Не менее 20	Не менее 30



Мордовский р-н

ОБРАЗОВАНИЕ

НАЦИОНАЛЬНЫЕ
ПРОЕКТЫ
РОССИИ

2021 год

Создан 1 центр образования «Точка роста»

2022 - 2024 годы

Создано 3 центра образования «Точка роста»



Мордовский р-н

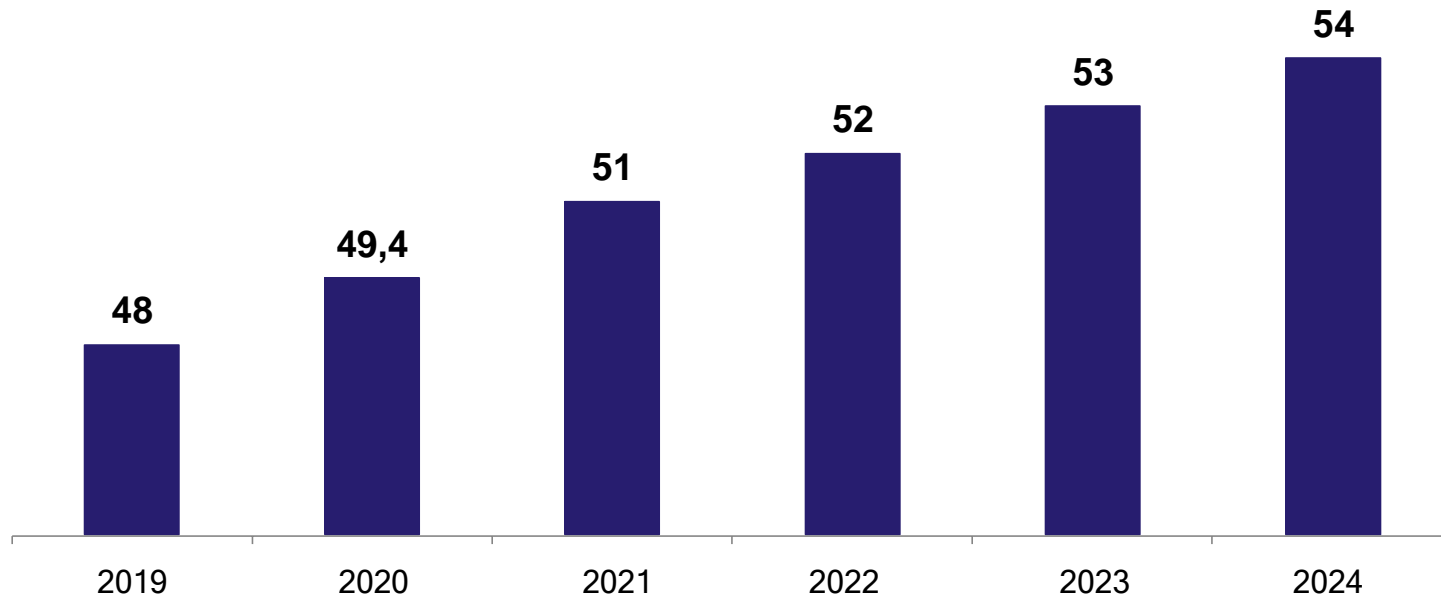
ДЕМОГРАФИЯ

НАЦИОНАЛЬНЫЕ
ПРОЕКТЫ
РОССИИ

2021-2024 гг.

100%

Доступность дошкольного образования для детей в возрасте от 1,5 до 3 лет



Доля жителей от 3 до 79 лет, занимающихся физической культурой и спортом, %



Мордовский р-н

ЖИЛЬЁ И ГОРОДСКАЯ СРЕДА

НАЦИОНАЛЬНЫЕ
ПРОЕКТЫ
РОССИИ

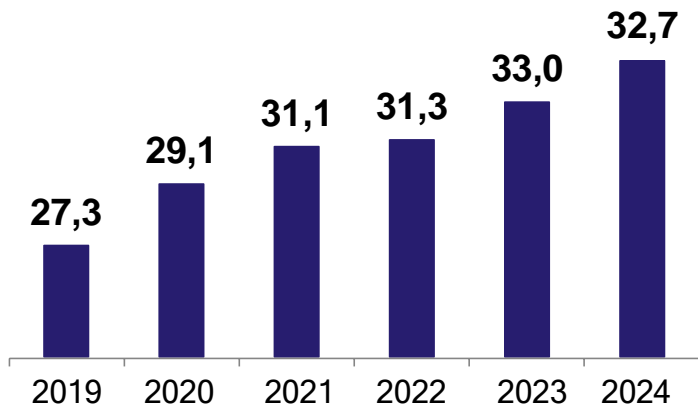
Целевой показатель	Значение показателя					
	2019	2020	2021	2022	2023	2024
Объём жилищного строительства, тыс. кв. м	5,860	4,952	5,9	2,25	5,33	5,51
Количество благоустроенных дворовых и общественных территорий, ед.	5	4	5	6	4	4



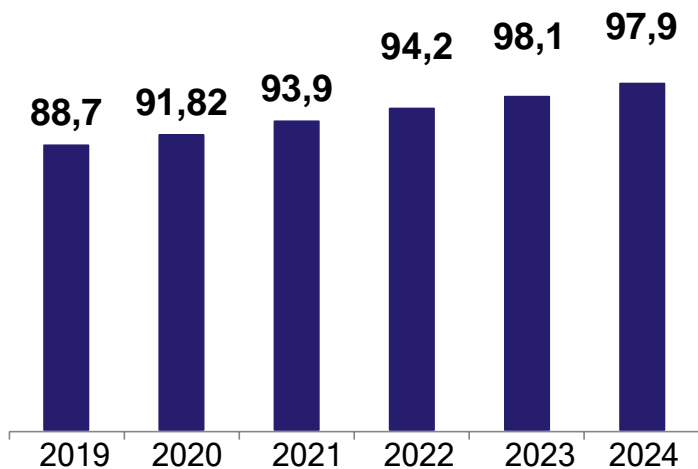
Мордовский р-н

ЗДРАВООХРАНЕНИЕ

НАЦИОНАЛЬНЫЕ
ПРОЕКТЫ
РОССИИ



Обеспеченность
врачами, работающими в
государственных и
муниципальных медицинских
организациях,
чел. на 10 тыс.
населения



Обеспеченность средними
медицинскими
работниками, работающими в
государственных и
муниципальных медицинских
организациях,
чел. на 10 тыс. населения




Мордовский р-н

ЗДРАВООХРАНЕНИЕ

НАЦИОНАЛЬНЫЕ
ПРОЕКТЫ
РОССИИ

План на 2023 год
0,008



Развитие системы оказания
первичной медико-
санитарной помощи



Мордовский р-н

БЕЗОПАСНЫЕ КАЧЕСТВЕННЫЕ ДОРОГИ

НАЦИОНАЛЬНЫЕ
ПРОЕКТЫ
РОССИИ

Целевой показатель	Значение показателя					
	2019	2020	2021	2022	2023	2024
Число погибших в дорожно-транспортных происшествиях по дорогам муниципального значения и улицам населенных пунктов, человек	1	1	1	1	1	1



Мордовский р-н

МАЛОЕ И СРЕДНЕЕ ПРЕДПРИНИМАТЕЛЬСТВО

НАЦИОНАЛЬНЫЕ
ПРОЕКТЫ
РОССИИ

Целевой показатель	Значение показателя				2023
	2019	2020	2021	2022	
Количество объектов имущества в перечнях муниципального имущества для СМСП, ед.	5	6	7	8	10
Количество объектов имущества в перечнях имущества городских и сельских поселений для СМСП, ед.	3	4	5	-	7
Количество объектов в перечнях муниципального имущества для СМСП, предоставленных самозанятым гражданам, ед.	-	-	-	1	2



Капитальный ремонт учреждений культуры

2022 год

МБУК «Центр культуры и досуга»
Мордовского района

2023 год

Ивановский филиал МБУК «Центр
культуры и досуга»

Оснащение оборудования МБУК
«мордовская центральная
районная библиотека»



Моршанский р-н

ОБРАЗОВАНИЕ

НАЦИОНАЛЬНЫЕ
ПРОЕКТЫ
РОССИИ

Целевой показатель	Единица измерения	2019	2020	2021	2022	2023	2024
Доля педагогических работников общеобразовательных организаций, прошедших повышение квалификации, в том числе в центрах непрерывного повышения профессионального мастерства	%	0	0	9	20	30	40
Доля детей в возрасте от 5 до 18 лет, охваченных дополнительным образованием	%	75,9	75,4	76,2	75,4	76,0	78,0
Обеспечены разработка и внедрение рабочих программ воспитания обучающихся в общеобразовательных организациях	%	0	0	90	100	100	100
Количество услуг психолого-педагогической, методической и консультативной помощи родителям (законным представителям) детей, а также гражданам, желающим принять на воспитание в свои семьи детей, оставшихся без попечения родителей	Тыс. ед. нарастающим итогом	0,5	0,9	1,9	2,3	2,8	3
Доля обучающихся, для которых созданы равные условия получения качественного образования вне зависимости от места их нахождения посредством предоставления доступа к федеральной информационно-сервисной платформе цифровой образовательной среды	%	0	0	0	10	15	20
Доля педагогических работников, использующих сервисы федеральной информационно-сервисной платформы цифровой образовательной среды	%	0	0	0	10	20	40
Доля образовательных организаций, использующих сервисы федеральной информационно-сервисной платформы цифровой образовательной среды при реализации программ основного общего образования	%	0	0	0	Не менее 10	Не менее 20	Не менее 30



Моршанский р-н

ОБРАЗОВАНИЕ

НАЦИОНАЛЬНЫЕ
ПРОЕКТЫ
РОССИИ

2021 год

Создан 1 центр образования «Точка роста»

2022 - 2024 годы

Создано 6 центров образования «Точка роста»

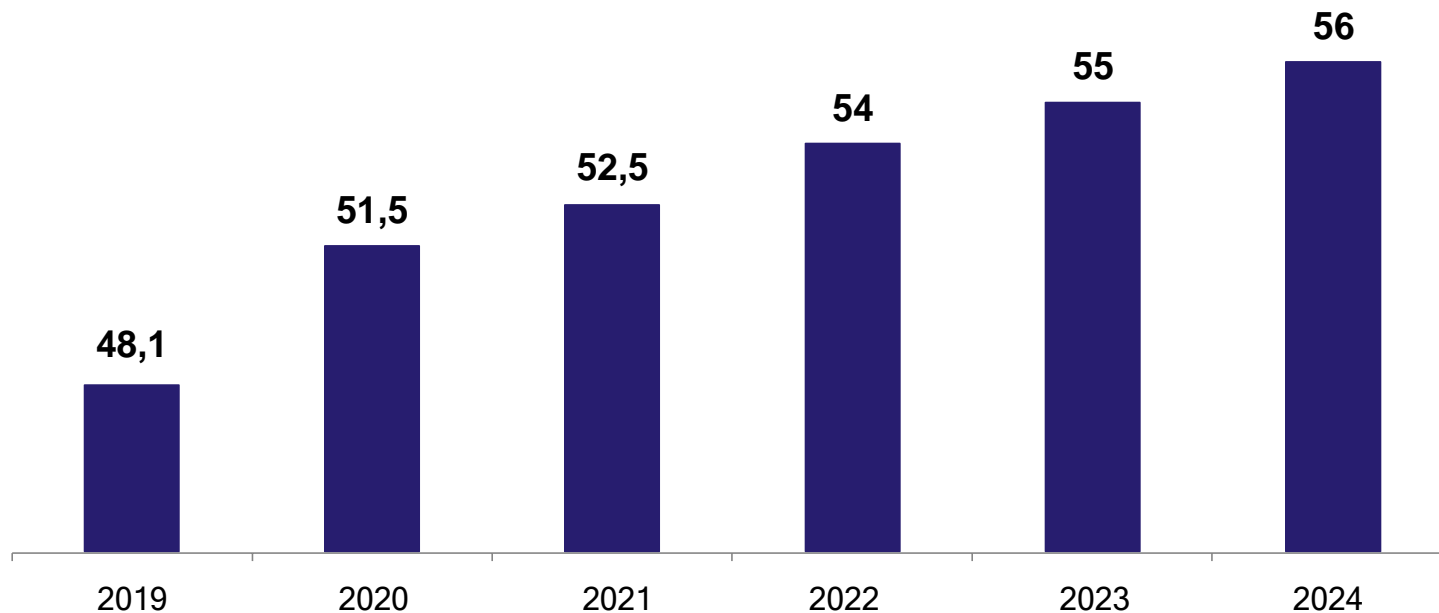


2021-2024 гг.



100%

Доступность дошкольного образования для детей в возрасте от 1,5 до 3 лет



Доля жителей от 3 до 79 лет, занимающихся физической культурой и спортом, %



Целевой показатель	Значение показателя					
	2019	2020	2021	2022	2023	2024
Объём жилищного строительства, тыс. кв. м	16,263	11,624	13,3	4,66	12,43	12,84
Доля населения, обеспеченного качественной питьевой водой из централизованных систем водоснабжения, %	82,73	82,73	82,73	84,25	84,25	88,36
Количество благоустроенных дворовых и общественных территорий, ед.	29	21	13	10	5	5

2022 год

3,6 км

Строительство водопровода по улицам: Победа, Железнодорожная, Садовая, Первомайская в пос.Вяжли Моршанского района

2024 год

Строительство станции очистки с отходящими сетями с.Крюково Моршанского района Тамбовской области

Строительство станции очистки в с.Серповое с отходящими сетями по улицам Новоселки, Бугор, Центральная, Набережная, Жулидово, Мугдина, пер.Морят, пер.Гусят,

Строительство водозаборной скважины и водонапорной башни со станцией очистки в с.Устье ул.Школьная Моршанского района Тамбовской области



Моршанский р-н

ЖИЛЬЁ И ГОРОДСКАЯ СРЕДА

НАЦИОНАЛЬНЫЕ
ПРОЕКТЫ
РОССИИ

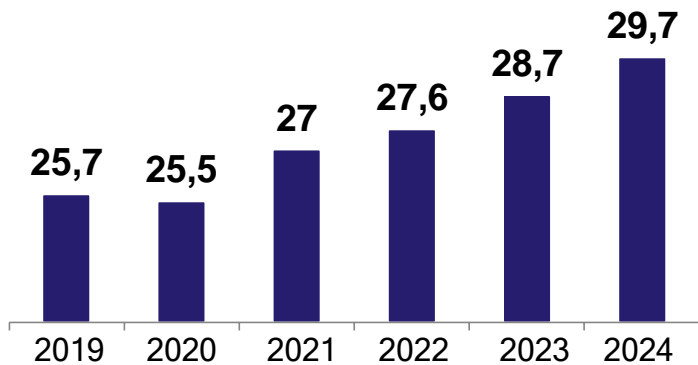
2023 год

3

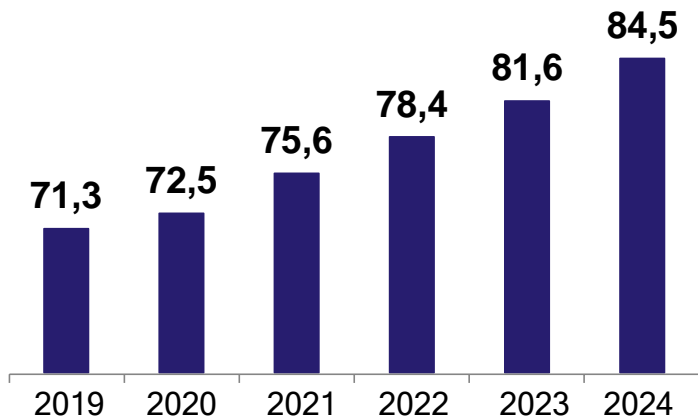
Количество благоустроенных дворовых и
общественных территорий



Моршанский р-н



Обеспеченность врачами, работающими в государственных и муниципальных медицинских организациях (г.Моршанск и Моршанский район), чел. на 10 тыс. населения



Обеспеченность средними медицинскими работниками, работающими в государственных и муниципальных медицинских организациях (г.Моршанск и Моршанский район), чел. на 10 тыс. населения




Моршанский р-н

ЗДРАВООХРАНЕНИЕ

НАЦИОНАЛЬНЫЕ
ПРОЕКТЫ
РОССИИ

План на 2023 год
0,037



Развитие системы оказания
первичной медико-
санитарной помощи



Моршанский р-н

БЕЗОПАСНЫЕ КАЧЕСТВЕННЫЕ ДОРОГИ

НАЦИОНАЛЬНЫЕ
ПРОЕКТЫ
РОССИИ

Целевой показатель	Значение показателя					
	2019	2020	2021	2022	2023	2024
Число погибших в дорожно-транспортных происшествиях по дорогам муниципального значения и улицам населенных пунктов, человек	2	2	1	1	1	1



Моршанский р-н

МАЛОЕ И СРЕДНЕЕ ПРЕДПРИНИМАТЕЛЬСТВО

НАЦИОНАЛЬНЫЕ
ПРОЕКТЫ
РОССИИ

Целевой показатель	Значение показателя				2023
	2019	2020	2021	2022	
Количество объектов имущества в перечнях муниципального имущества для СМСП, ед.	5	6	7	8	9
Количество объектов имущества в перечнях имущества городских и сельских поселений для СМСП, ед.	2	2	4	-	6
Количество объектов в перечнях муниципального имущества для СМСП, предоставленных самозанятым гражданам, ед.	-	-	-	1	1



Моршанский р-н

КУЛЬТУРА

НАЦИОНАЛЬНЫЕ
ПРОЕКТЫ
РОССИИ

2022 год

Оказана государственная поддержка
Филиалу МБУК «Районный центр
культурно-досуговой деятельности
«Дом культуры пос. Пригородный»
Моршанского района



Мучкапский р-н

ОБРАЗОВАНИЕ

НАЦИОНАЛЬНЫЕ
ПРОЕКТЫ
РОССИИ

Целевой показатель	Единица измерения	2019	2020	2021	2022	2023	2024
Доля педагогических работников общеобразовательных организаций, прошедших повышение квалификации, в том числе в центрах непрерывного повышения профессионального мастерства	%	0	0	9	20	30	40
Доля детей в возрасте от 5 до 18 лет, охваченных дополнительным образованием	%	81,9	81,6	82,2	82,5	86,5	88,5
Обеспечены разработка и внедрение рабочих программ воспитания обучающихся в общеобразовательных организациях	%	0	0	90	100	100	100
Количество услуг психолого-педагогической, методической и консультативной помощи родителям (законным представителям) детей, а также гражданам, желающим принять на воспитание в свои семьи детей, оставшихся без попечения родителей	Тыс. ед. нарастающим итогом	0,4	0,4	1	1,2	1,4	1,5
Доля обучающихся, для которых созданы равные условия получения качественного образования вне зависимости от места их нахождения посредством предоставления доступа к федеральной информационно-сервисной платформе цифровой образовательной среды	%	0	0	0	10	15	20
Доля педагогических работников, использующих сервисы федеральной информационно-сервисной платформы цифровой образовательной среды	%	0	0	0	10	20	40
Доля образовательных организаций, использующих сервисы федеральной информационно-сервисной платформы цифровой образовательной среды при реализации программ основного общего образования	%	0	0	0	Не менее 10	Не менее 20	Не менее 30



Мучкапский р-н

ОБРАЗОВАНИЕ

НАЦИОНАЛЬНЫЕ
ПРОЕКТЫ
РОССИИ

2022 - 2024 годы

Создано 2 центра образования «Точка
роста»



Мучкапский р-н

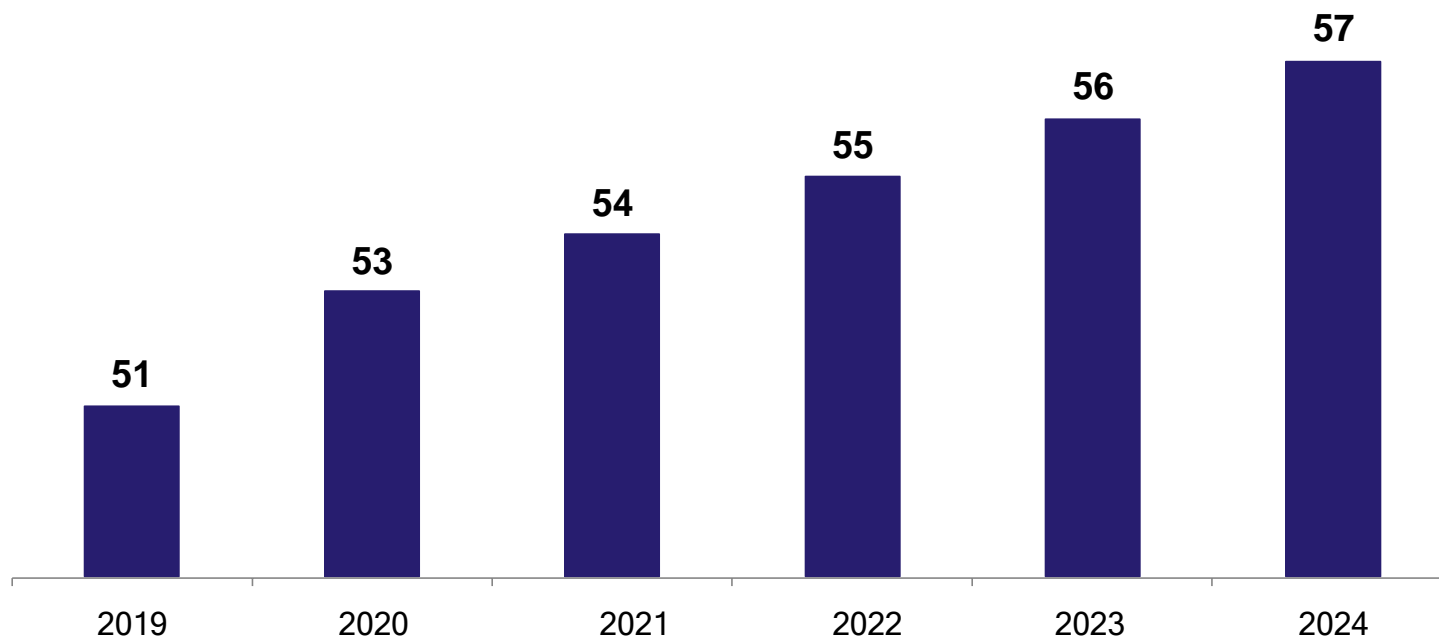
ДЕМОГРАФИЯ

НАЦИОНАЛЬНЫЕ
ПРОЕКТЫ
РОССИИ

2021-2024 гг.

100%

Доступность дошкольного образования для детей в возрасте от 1,5 до 3 лет



Доля жителей от 3 до 79 лет, занимающихся физической культурой и спортом, %



Мучкапский р-н

ЖИЛЬЁ И ГОРОДСКАЯ СРЕДА

НАЦИОНАЛЬНЫЕ
ПРОЕКТЫ
РОССИИ

Целевой показатель	Значение показателя					
	2019	2020	2021	2022	2023	2024
Объём жилищного строительства, тыс. кв. м	7,213	6,501	7,2	2,44	6,91	7,14
Количество квадратных метров расселенного аварийного жилищного фонда, тыс. кв. м нарастающим итогом	-	-	-	0,25	0,25	
Количество граждан, расселенных из аварийного жилищного фонда, тыс. человек нарастающим итогом	-	-	-	0,014	0,014	
Количество благоустроенных дворовых и общественных территорий, ед.	2	4	4	2	3	3

2023 год

1

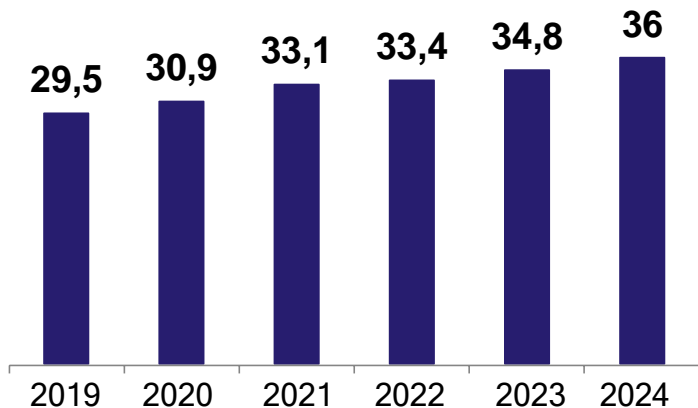
Количество благоустроенных дворовых и общественных территорий



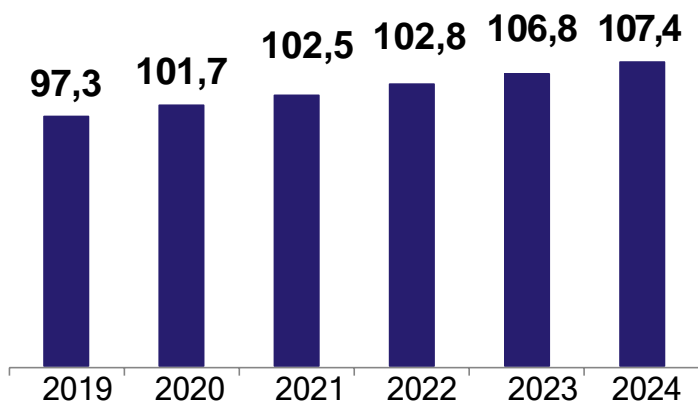
Мучкапский р-н

ЗДРАВООХРАНЕНИЕ

НАЦИОНАЛЬНЫЕ
ПРОЕКТЫ
РОССИИ



Обеспеченность
врачами, работающими в
государственных и
муниципальных медицинских
организациях,
чел. на 10 тыс.
населения



Обеспеченность средними
медицинскими
работниками, работающими в
государственных и
муниципальных медицинских
организациях,
чел. на 10 тыс. населения




Мучкапский р-н

ЗДРАВООХРАНЕНИЕ

НАЦИОНАЛЬНЫЕ
ПРОЕКТЫ
РОССИИ

План на 2023 год
0,007



Развитие системы оказания
первичной медико-
санитарной помощи



Мучкапский р-н

БЕЗОПАСНЫЕ КАЧЕСТВЕННЫЕ ДОРОГИ

НАЦИОНАЛЬНЫЕ
ПРОЕКТЫ
РОССИИ

Целевой показатель	Значение показателя					
	2019	2020	2021	2022	2023	2024
Число погибших в дорожно-транспортных происшествиях по дорогам муниципального значения и улицам населенных пунктов, человек	1	1	1	1	1	1



Мучкапский р-н

МАЛОЕ И СРЕДНЕЕ ПРЕДПРИНИМАТЕЛЬСТВО

НАЦИОНАЛЬНЫЕ
ПРОЕКТЫ
РОССИИ

Целевой показатель	Значение показателя				2023
	2019	2020	2021	2022	
Количество объектов имущества в перечнях муниципального имущества для СМСП, ед.	7	8	9	10	• 11
Количество объектов имущества в перечнях имущества городских и сельских поселений для СМСП, ед.	3	4	5	-	• 10
Количество объектов в перечнях муниципального имущества для СМСП, предоставленных самозанятым гражданам, ед.	-	-	-	1	• 1



Оказана государственная поддержка лучшим сельским учреждениям культуры

2021 год

Чащинский сельский Дом культуры - филиал МБУК Мучкапского района «Районный Дом культуры»

2022 год

Краснокустовский сельский Дом культуры - филиал МБУК Мучкапского района «Районный Дом культуры»



Никифоровский р-н

ОБРАЗОВАНИЕ

НАЦИОНАЛЬНЫЕ
ПРОЕКТЫ
РОССИИ

Целевой показатель	Единица измерения	2019	2020	2021	2022	2023	2024
Доля педагогических работников общеобразовательных организаций, прошедших повышение квалификации, в том числе в центрах непрерывного повышения профессионального мастерства	%	0	0	9	20	30	40
Доля детей в возрасте от 5 до 18 лет, охваченных дополнительным образованием	%	76,7	78,9	79	87,4	87,9	88,0
Обеспечены разработка и внедрение рабочих программ воспитания обучающихся в общеобразовательных организациях	%	0	0	90	100	100	100
Количество услуг психолого-педагогической, методической и консультативной помощи родителям (законным представителям) детей, а также гражданам, желающим принять на воспитание в свои семьи детей, оставшихся без попечения родителей	Тыс. ед. нарастающим итогом	0,3	0,5	0,9	1,0	1,3	1,5
Доля обучающихся, для которых созданы равные условия получения качественного образования вне зависимости от места их нахождения посредством предоставления доступа к федеральной информационно-сервисной платформе цифровой образовательной среды	%	0	0	0	10	15	20
Доля педагогических работников, использующих сервисы федеральной информационно-сервисной платформы цифровой образовательной среды	%	0	0	0	10	20	40
Доля образовательных организаций, использующих сервисы федеральной информационно-сервисной платформы цифровой образовательной среды при реализации программ основного общего образования	%	0	0	0	Не менее 10	Не менее 20	Не менее 30



Никифоровский р-н

ОБРАЗОВАНИЕ

НАЦИОНАЛЬНЫЕ
ПРОЕКТЫ
РОССИИ

2021 год

В Озерском филиале МБОУ «Никифоровская средняя общеобразовательная школа №2» созданы условия для занятий физической культурой и спортом

2021 год

Создано 2 центра образования «Точка роста»

2022 - 2024 годы

Создано 3 центра образования «Точка роста»

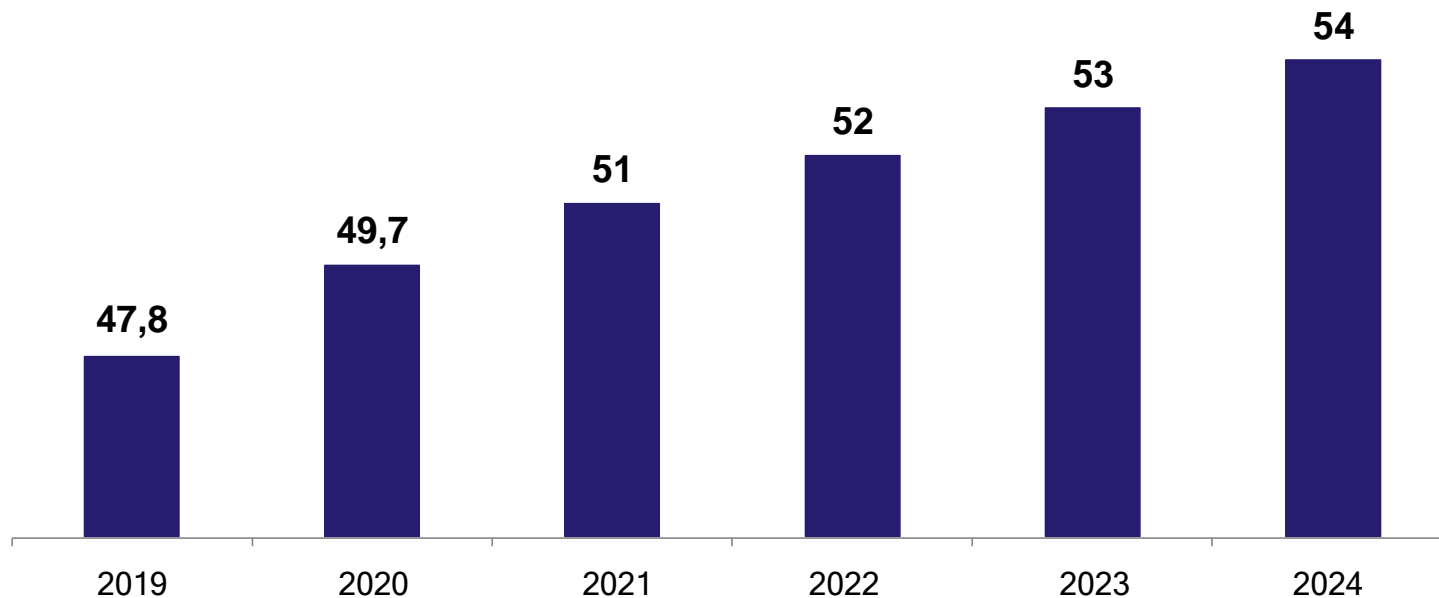


2021-2024 гг.



100%

Доступность дошкольного образования для детей в возрасте от 1,5 до 3 лет



Доля жителей от 3 до 79 лет, занимающихся физической культурой и спортом, %



Никифоровский р-н

ЖИЛЬЁ И ГОРОДСКАЯ СРЕДА

НАЦИОНАЛЬНЫЕ
ПРОЕКТЫ
РОССИИ

Целевой показатель	Значение показателя					
	2019	2020	2021	2022	2023	2024
Объём жилищного строительства, тыс. кв. м	6,399	5,908	6,9	1,52	6,31	6,53
Доля населения, обеспеченного качественной питьевой водой из централизованных систем водоснабжения, %	95,23	95,23	95,23	95,23	95,23	95,23
Доля городского населения, обеспеченного качественной питьевой водой из централизованных систем водоснабжения, %	98,78	98,78	98,78	98,78	98,78	98,78
Количество благоустроенных дворовых и общественных территорий, ед.	14	8	9	5	4	4

2023 год

1

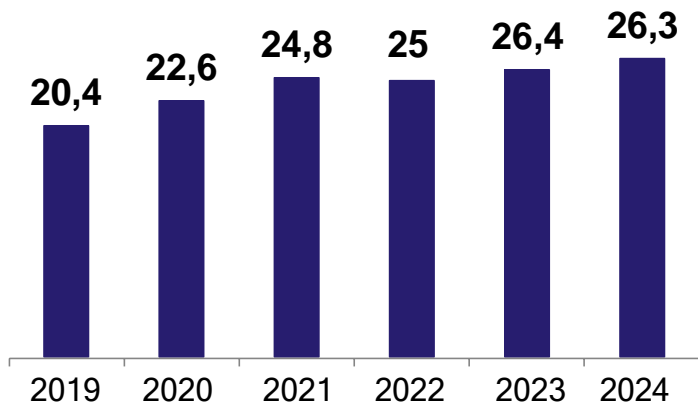
Количество благоустроенных дворовых и общественных территорий



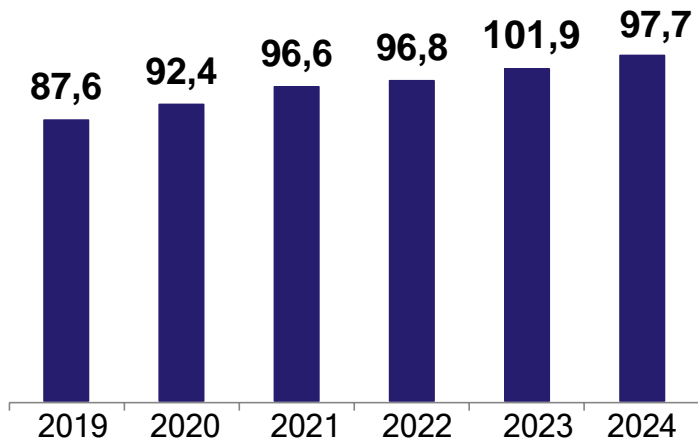
Никифоровский р-н

ЗДРАВООХРАНЕНИЕ

НАЦИОНАЛЬНЫЕ
ПРОЕКТЫ
РОССИИ



Обеспеченность
врачами, работающими в
государственных и
муниципальных медицинских
организациях,
чел. на 10 тыс.
населения



Обеспеченность средними
медицинскими
работниками, работающими в
государственных и
муниципальных медицинских
организациях,
чел. на 10 тыс. населения




Никифоровский р-н

ЗДРАВООХРАНЕНИЕ

НАЦИОНАЛЬНЫЕ
ПРОЕКТЫ
РОССИИ

План на 2023 год
0,01



Развитие системы оказания
первичной медико-
санитарной помощи



Никифоровский р-н

ЭКОЛОГИЯ

НАЦИОНАЛЬНЫЕ
ПРОЕКТЫ
РОССИИ

Целевой показатель	Значение показателя					
	2019	2020	2021	2022	2023	2024
Доля населения, обеспеченного качественной питьевой водой из систем централизованного водоснабжения, %	89,02	95,23	95,23	95,23	95,23	95,23
Доля городского населения, обеспеченного качественной питьевой водой из систем централизованного водоснабжения	84,58	98,78	98,78	98,78	98,78	98,78

2019 год

Строительство водозаборного узла в р.п.Дмитриевка объёмом 495 м³/сут



Целевой показатель	Значение показателя					
	2019	2020	2021	2022	2023	2024
Число погибших в дорожно-транспортных происшествиях по дорогам муниципального значения и улицам населенных пунктов, человек	0	0	0	0	0	0

2021 год



82,6%

Доля дорожной сети городских агломераций, находящаяся в нормативном состоянии



Никифоровский р-н

МАЛОЕ И СРЕДНЕЕ ПРЕДПРИНИМАТЕЛЬСТВО

НАЦИОНАЛЬНЫЕ
ПРОЕКТЫ
РОССИИ

Целевой показатель	Значение показателя				2023
	2019	2020	2021	2022	
Количество объектов имущества в перечнях муниципального имущества для СМСП, ед.	5	6	7	8	9
Количество объектов имущества в перечнях имущества городских и сельских поселений для СМСП, ед.	7	8	9	-	12
Количество объектов в перечнях муниципального имущества для СМСП, предоставленных самозанятым гражданам, ед.	-	-	-	1	2



Оказана государственная поддержка лучшим сельским учреждениям культуры

2021 год

Сабуро-Покровский филиал МБУК
«Никифоровский районный Дом культуры»

Оказана государственная поддержка лучшим работникам сельских учреждений культуры

2022 год

Знаменский сельский филиал МБУК
«Межпоселенческая центральная
библиотека Никифоровского района»



2023 год

Приобретение 1 передвижного многофункционального культурного центра (автоклуба) (МБУК "МБУК "Никифоровский районный дом культуры")

Техническое оснащение - МБУК «Никифоровский районный краеведческий музей»



Первомайский р-н

ОБРАЗОВАНИЕ

НАЦИОНАЛЬНЫЕ
ПРОЕКТЫ
РОССИИ

Целевой показатель	Единица измерения	2019	2020	2021	2022	2023	2024
Доля педагогических работников общеобразовательных организаций, прошедших повышение квалификации, в том числе в центрах непрерывного повышения профессионального мастерства	%	0	0	9	20	30	40
Доля детей в возрасте от 5 до 18 лет, охваченных дополнительным образованием	%	87,8	88	88,2	88,1	88,2	88,4
Обеспечены разработка и внедрение рабочих программ воспитания обучающихся в общеобразовательных организациях	%	0	0	90	100	100	100
Количество услуг психолого-педагогической, методической и консультативной помощи родителям (законным представителям) детей, а также гражданам, желающим принять на воспитание в свои семьи детей, оставшихся без попечения родителей	Тыс. ед. нарастающим итогом	0,6	0,9	2,0	2,7	3,0	3,2
Доля обучающихся, для которых созданы равные условия получения качественного образования вне зависимости от места их нахождения посредством предоставления доступа к федеральной информационно-сервисной платформе цифровой образовательной среды	%	0	0	0	10	15	20
Доля педагогических работников, использующих сервисы федеральной информационно-сервисной платформы цифровой образовательной среды	%	0	0	0	10	20	40
Доля образовательных организаций, использующих сервисы федеральной информационно-сервисной платформы цифровой образовательной среды при реализации программ основного общего образования	%	0	0	0	Не менее 10	Не менее 20	Не менее 30



Первомайский р-н

ОБРАЗОВАНИЕ

НАЦИОНАЛЬНЫЕ
ПРОЕКТЫ
РОССИИ

2021 год

Создано 3 центра образования «Точка роста»

2022 - 2024 годы

Создано 6 центров образования «Точка роста»



Первомайский р-н

ДЕМОГРАФИЯ

НАЦИОНАЛЬНЫЕ
ПРОЕКТЫ
РОССИИ

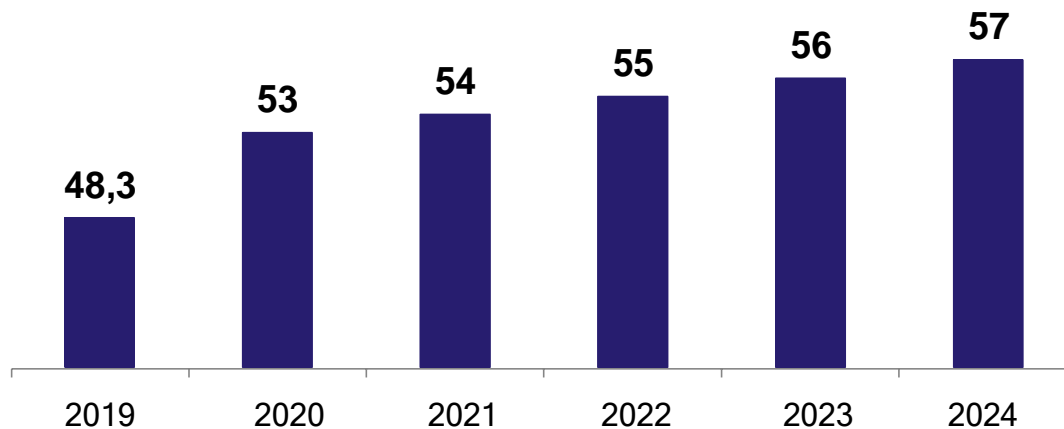
2019 год

Строительство футбольного поля с искусственным покрытием на стадионе «Факел» в р.п.Первомайский площадью 7700 м³

2021-2024 гг.

100%

Доступность дошкольного образования для детей в возрасте от 1,5 до 3 лет



Доля жителей от 3 до 79 лет, занимающихся физической культурой и спортом, %



Первомайский р-н

ЖИЛЬЁ И ГОРОДСКАЯ СРЕДА

НАЦИОНАЛЬНЫЕ
ПРОЕКТЫ
РОССИИ

Целевой показатель	Значение показателя					
	2019	2020	2021	2022	2023	2024
Объём жилищного строительства, тыс. кв. м	10,48	9,933	10,3	8,25	10,56	10,91
Количество квадратных метров расселенного аварийного жилищного фонда, тыс. кв. м нарастающим итогом	-	-	-	0,437	0,437	
Количество граждан, расселенных из аварийного жилищного фонда, тыс. человек нарастающим итогом	-	-	-	0,019	0,019	
Количество благоустроенных дворовых и общественных территорий, ед.	8	8	8	12	9	6

2023 год

3

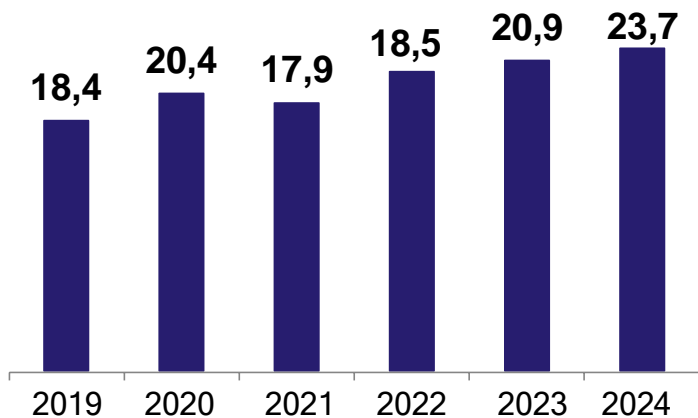
Количество благоустроенных дворовых и общественных территорий



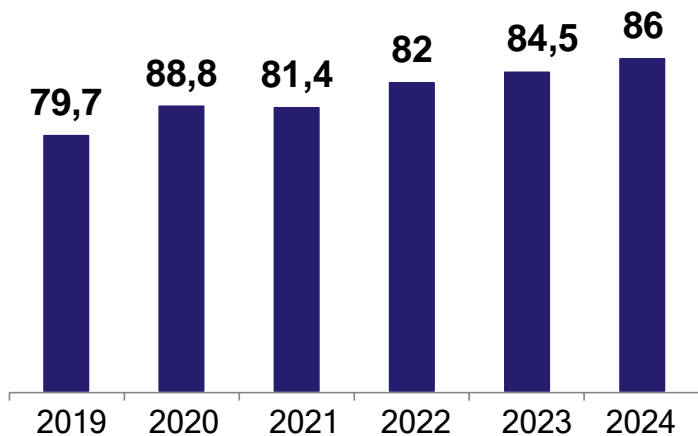
Первомайский р-н

ЗДРАВООХРАНЕНИЕ

НАЦИОНАЛЬНЫЕ
ПРОЕКТЫ
РОССИИ



Обеспеченность
врачами, работающими в
государственных и
муниципальных медицинских
организациях,
чел. на 10 тыс.
населения



Обеспеченность средними
медицинскими
работниками, работающими в
государственных и
муниципальных медицинских
организациях,
чел. на 10 тыс. населения




Первомайский р-н

ЗДРАВООХРАНЕНИЕ

НАЦИОНАЛЬНЫЕ
ПРОЕКТЫ
РОССИИ

План на 2023 год
0,015



Развитие системы оказания
первичной медико-
санитарной помощи



Первомайский р-н

БЕЗОПАСНЫЕ КАЧЕСТВЕННЫЕ ДОРОГИ

НАЦИОНАЛЬНЫЕ
ПРОЕКТЫ
РОССИИ

Целевой показатель	Значение показателя					
	2019	2020	2021	2022	2023	2024
Число погибших в дорожно-транспортных происшествиях по дорогам муниципального значения и улицам населенных пунктов, человек	0	0	0	0	0	0



Первомайский р-н

МАЛОЕ И СРЕДНЕЕ ПРЕДПРИНИМАТЕЛЬСТВО

НАЦИОНАЛЬНЫЕ
ПРОЕКТЫ
РОССИИ

Целевой показатель	Значение показателя				
	2019	2020	2021	2022	• 2023
Количество объектов имущества в перечнях муниципального имущества для СМСП, ед.	5	6	7	8	• 9
Количество объектов имущества в перечнях имущества городских и сельских поселений для СМСП, ед.	3	5	6	-	• 11
Количество объектов в перечнях муниципального имущества для СМСП, предоставленных самозанятым гражданам, ед.	-	-	-	1	• 2



2019 год

Оснащение оборудованием
кинотеатра МБУ «Центральный Дом
культуры»

Поддержаны творческие инициативы и проекты

2021 год

Филиал МБУ «Центральный Дом
культуры» Первомайского района в
селе Хоботец-Васильевское)

МБУ «Центральный дом культуры
Первомайского района» в с.
Новоархангельское

2022 год

Филиал МБУ «Центральный Дом
культуры» Первомайского района в
с.Новоархангельское



Построены (реконструированы) и (или) капитально отремонтированы культурно-досуговые организации в сельской местности

2024 год

Филиал МБУ «Центральный Дом культуры» Первомайского района Тамбовской области в с. Старосеславино

Капитальный ремонт - филиал МБУ «Центральный Дом культуры» Первомайского района Тамбовской области в с. Старое Козьмодемьяновское



Петровский р-н

ОБРАЗОВАНИЕ

НАЦИОНАЛЬНЫЕ
ПРОЕКТЫ
РОССИИ

Целевой показатель	Единица измерения	2019	2020	2021	2022	2023	2024
Доля педагогических работников общеобразовательных организаций, прошедших повышение квалификации, в том числе в центрах непрерывного повышения профессионального мастерства	%	0	0	9	20	30	40
Доля детей в возрасте от 5 до 18 лет, охваченных дополнительным образованием	%	81,9	85,2	85,3	85,8	85,9	86,1
Обеспечены разработка и внедрение рабочих программ воспитания обучающихся в общеобразовательных организациях	%	0	0	90	100	100	100
Количество услуг психолого-педагогической, методической и консультативной помощи родителям (законным представителям) детей, а также гражданам, желающим принять на воспитание в свои семьи детей, оставшихся без попечения родителей	Тыс. ед. нарастающим итогом	0,3	0,6	0,8	1,1	1,3	1,5
Доля обучающихся, для которых созданы равные условия получения качественного образования вне зависимости от места их нахождения посредством предоставления доступа к федеральной информационно-сервисной платформе цифровой образовательной среды	%	0	0	0	10	15	20
Доля педагогических работников, использующих сервисы федеральной информационно-сервисной платформы цифровой образовательной среды	%	0	0	0	10	20	40
Доля образовательных организаций, использующих сервисы федеральной информационно-сервисной платформы цифровой образовательной среды при реализации программ основного общего образования	%	0	0	0	Не менее 10	Не менее 20	Не менее 30



Петровский р-н

ОБРАЗОВАНИЕ

НАЦИОНАЛЬНЫЕ
ПРОЕКТЫ
РОССИИ

2021 год

В филиале МБОУ «Избердеевская начальная школа-детский сад» созданы условия для занятий физической культурой и спортом

2021 год

Создано 2 центра образования «Точка роста»

2022 - 2024 годы

Создано 2 центра образования «Точка роста»

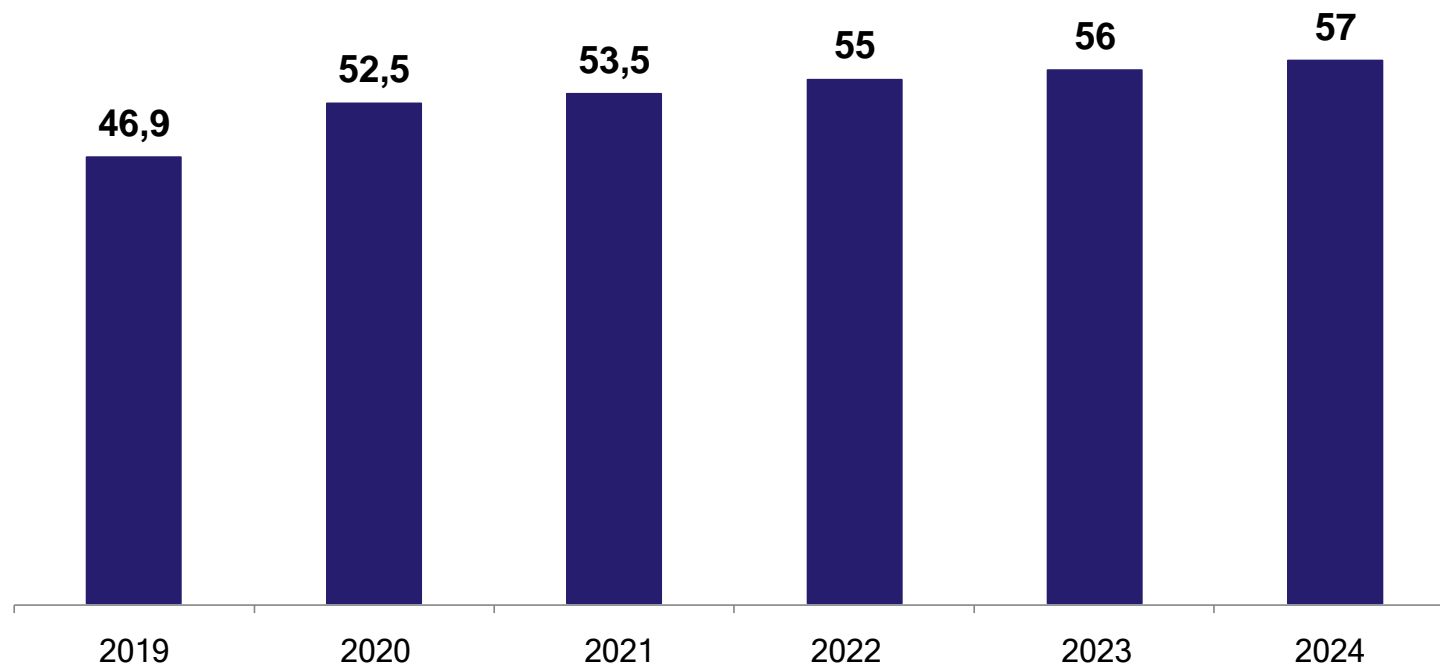


2021-2024 гг.



100%

Доступность дошкольного образования для детей в возрасте от 1,5 до 3 лет



Доля жителей от 3 до 79 лет, занимающихся физической культурой и спортом, %



Петровский р-н

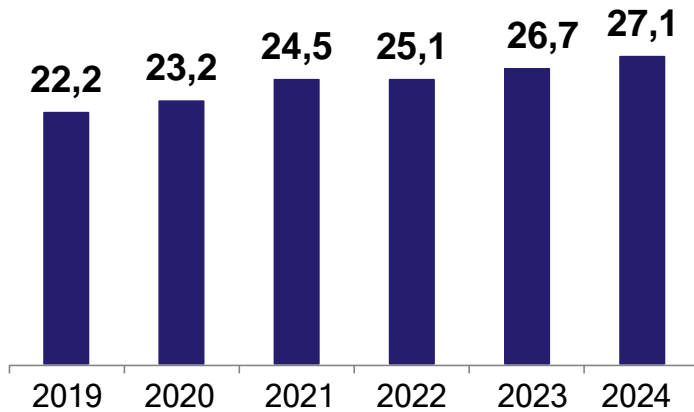
ЖИЛЬЁ И ГОРОДСКАЯ СРЕДА

НАЦИОНАЛЬНЫЕ
ПРОЕКТЫ
РОССИИ

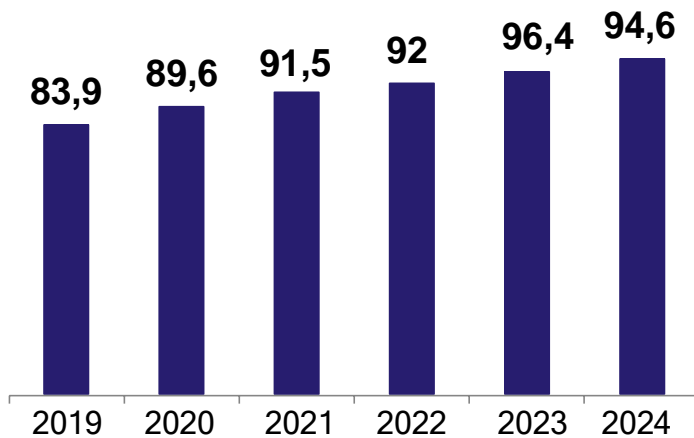
Целевой показатель	Значение показателя					
	2019	2020	2021	2022	2023	2024
Объём жилищного строительства, тыс. кв. м	9,98	9,508	11	3,07	10,26	10,6
Доля населения, обеспеченного качественной питьевой водой из централизованных систем водоснабжения %	86,67	86,67	86,67	87,87	93,87	
2019 год	→		1	Количество благоустроенных дворовых и общественных территорий		
2020 год	→		2	Количество благоустроенных дворовых и общественных территорий		
2021 год	→		2	Количество благоустроенных дворовых и общественных территорий		
2022 год	→		2	Количество благоустроенных дворовых и общественных территорий		
	→		154,53 м³/сут	Строительство станции водоочистки и отходящих водопроводных сетей в с.Волочки		
2023 год	→		2	Количество благоустроенных дворовых и общественных территорий		
	→		96,6 м³/сут	Строительство водозаборной скважины, водонапорной башни, станции водоочистки и отходящих водопроводных сетей в с.Петровское		
2024 год	→		2	Количество благоустроенных дворовых и общественных территорий		



Петровский р-н



Обеспеченность
врачами, работающими в
государственных и
муниципальных медицинских
организациях,
чел. на 10 тыс.
населения



Обеспеченность средними
медицинскими
работниками, работающими в
государственных и
муниципальных медицинских
организациях,
чел. на 10 тыс. населения




Петровский р-н

ЗДРАВООХРАНЕНИЕ

**НАЦИОНАЛЬНЫЕ
ПРОЕКТЫ
РОССИИ**

**План на 2023 год
0,008**



**Развитие системы оказания
первичной медико-
санитарной помощи**



Целевой показатель	Значение показателя					
	2019	2020	2021	2022	2023	2024
Число погибших в дорожно-транспортных происшествиях по дорогам муниципального значения и улицам населенных пунктов, человек	1	1	0	1	1	1



Петровский р-н

МАЛОЕ И СРЕДНЕЕ ПРЕДПРИНИМАТЕЛЬСТВО

НАЦИОНАЛЬНЫЕ
ПРОЕКТЫ
РОССИИ

Целевой показатель	Значение показателя				2023
	2019	2020	2021	2022	
Количество объектов имущества в перечнях муниципального имущества для СМСП, ед.	15	17	19	22	25
Количество объектов имущества в перечнях имущества городских и сельских поселений для СМСП, ед.	2	3	4	-	6
Количество объектов в перечнях муниципального имущества для СМСП, предоставленных самозанятым гражданам, ед.	-	-	-	1	4



Петровский р-н

КУЛЬТУРА

НАЦИОНАЛЬНЫЕ
ПРОЕКТЫ
РОССИИ

2023 год

Строительство районного Дома культуры со зрительным залом на 300 мест в селе Петровское Петровского

Оснащение организаций культуры современным оборудованием

2021 год

МБУК «Досуговый центр» Петровского района

МБУ ДО «Петровская детская школа искусств имени А.А.Рахманинова»

2023 год

Техническое оснащение МБУК «Музей истории Петровского района»



Поддержаны творческие инициативы и проекты

2021 год

Волчковский сельский филиал МБУК Петровского района «Межпоселенческая централизованная библиотека», МБУК «Музей истории Петровского района»

Дубовский сельский филиал МБУК Петровского района «Межпоселенческая централизованная библиотека»

2022 год

МБУК Петровского района
«Межпоселенческая централизованная
библиотека»

МБУК Петровского района «Досуговый
центр»



Пичаевский р-н

ОБРАЗОВАНИЕ

НАЦИОНАЛЬНЫЕ
ПРОЕКТЫ
РОССИИ

Целевой показатель	Единица измерения	2019	2020	2021	2022	2023	2024
Доля педагогических работников общеобразовательных организаций, прошедших повышение квалификации, в том числе в центрах непрерывного повышения профессионального мастерства	%	0	0	9	20	30	40
Доля детей в возрасте от 5 до 18 лет, охваченных дополнительным образованием	%	79,9	80,3	80,5	83,2	83,4	83,6
Обеспечены разработка и внедрение рабочих программ воспитания обучающихся в общеобразовательных организациях	%	0	0	90	100	100	100
Количество услуг психолого-педагогической, методической и консультативной помощи родителям (законным представителям) детей, а также гражданам, желающим принять на воспитание в свои семьи детей, оставшихся без попечения родителей	Тыс. ед. нарастающим итогом	0,2	0,4	1,2	2,0	2,2	2,3
Доля обучающихся, для которых созданы равные условия получения качественного образования вне зависимости от места их нахождения посредством предоставления доступа к федеральной информационно-сервисной платформе цифровой образовательной среды	%	0	0	0	10	15	20
Доля педагогических работников, использующих сервисы федеральной информационно-сервисной платформы цифровой образовательной среды	%	0	0	0	10	20	40
Доля образовательных организаций, использующих сервисы федеральной информационно-сервисной платформы цифровой образовательной среды при реализации программ основного общего образования	%	0	0	0	Не менее	Не менее	Не менее



Пичаевский р-н

ОБРАЗОВАНИЕ

НАЦИОНАЛЬНЫЕ
ПРОЕКТЫ
РОССИИ

2021 год

Создан 1 центр образования «Точка роста»

2022 - 2024 годы

Создано 4 центра образования «Точка роста»

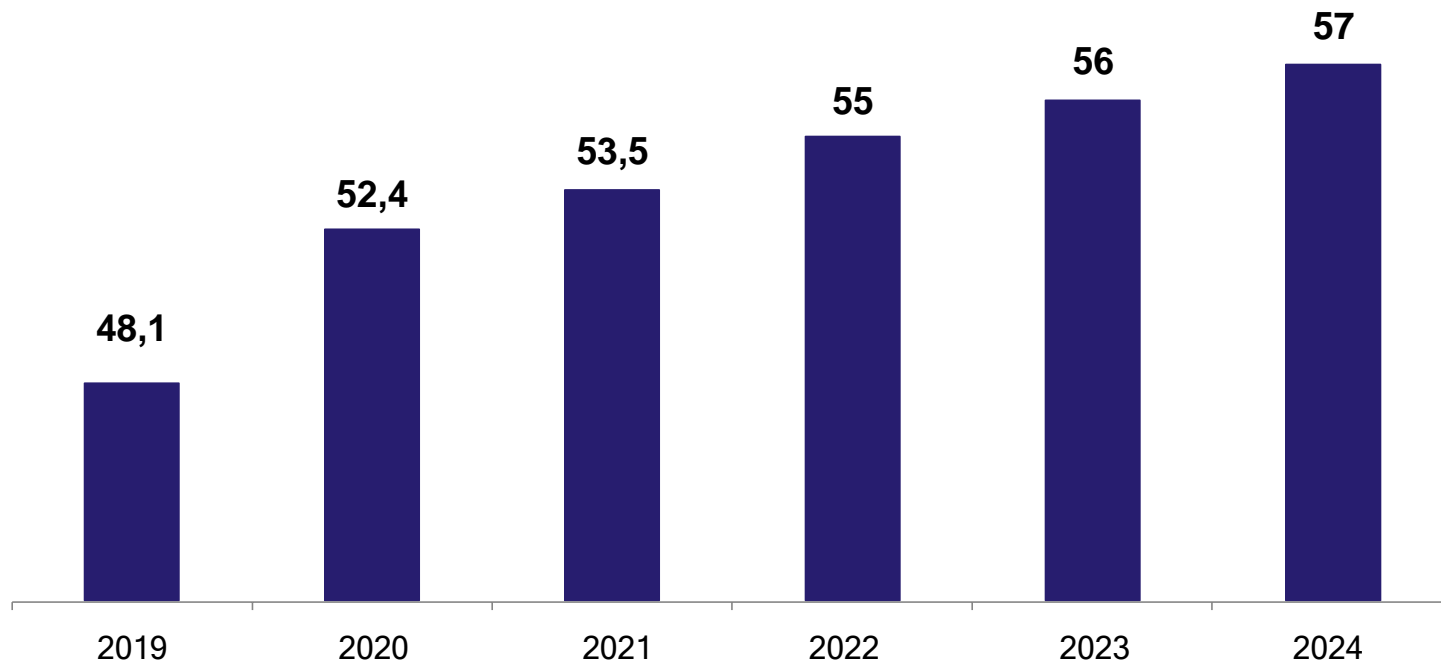


2021-2024 гг.



100%

Доступность дошкольного образования для детей в возрасте от 1,5 до 3 лет



Доля жителей от 3 до 79 лет, занимающихся физической культурой и спортом, %



Пичаевский р-н

ЖИЛЬЁ И ГОРОДСКАЯ СРЕДА

НАЦИОНАЛЬНЫЕ
ПРОЕКТЫ
РОССИИ

Целевой показатель	Значение показателя					
	2019	2020	2021	2022	2023	2024
Объём жилищного строительства, тыс. кв. м	6,432	4,503	5,1	1,09	4,93	5,09
Доля населения, обеспеченного качественной питьевой водой из централизованных систем водоснабжения, %	72,69	72,69	72,69	80,38	80,38	
Количество благоустроенных дворовых и общественных территорий, ед.	2	4	4	2	4	4

2022 год

99,18 м³/сут

Строительство станции водоочистки с отходящими сетями в с.Волохонщина

219,59 м³/сут

Строительство водозаборной скважины, водонапорной башни со станцией водоочистки и отходящими сетями в с.Пичаево по ул.Моршанской

2023 год

2

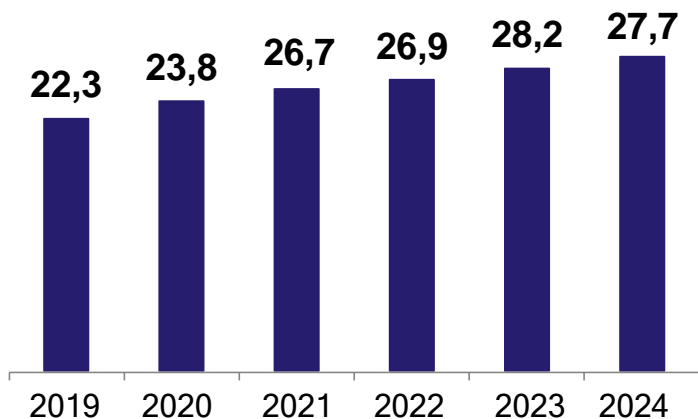
Количество благоустроенных дворовых и общественных территорий



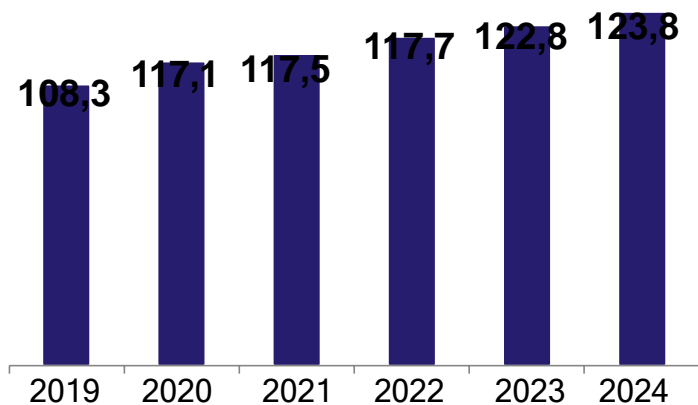
Пичаевский р-н

ЗДРАВООХРАНЕНИЕ

НАЦИОНАЛЬНЫЕ
ПРОЕКТЫ
РОССИИ



Обеспеченность
врачами, работающими в
государственных и
муниципальных медицинских
организациях,
чел. на 10 тыс.
населения



Обеспеченность средними
медицинскими
работниками, работающими в
государственных и
муниципальных медицинских
организациях,
чел. на 10 тыс. населения




Пичаевский р-н

ЗДРАВООХРАНЕНИЕ

НАЦИОНАЛЬНЫЕ
ПРОЕКТЫ
РОССИИ

План на 2023 год
0,006



Развитие системы оказания
первичной медико-
санитарной помощи



Целевой показатель	Значение показателя					
	2019	2020	2021	2022	2023	2024
Число погибших в дорожно-транспортных происшествиях по дорогам муниципального значения и улицам населенных пунктов, человек	1	1	1	1	1	0



Целевой показатель	Значение показателя				
	2019	2020	2021	2022	• 2023
Количество объектов имущества в перечнях муниципального имущества для СМСП, ед.	5	6	7	9	• 10
Количество объектов имущества в перечнях имущества городских и сельских поселений для СМСП, ед.	-	-	1	-	• 2
Количество объектов в перечнях муниципального имущества для СМСП, предоставленных самозанятым гражданам, ед.	-	-	-	1	• 1



Пичаевский р-н

КУЛЬТУРА

НАЦИОНАЛЬНЫЕ
ПРОЕКТЫ
РОССИИ

2021 год

Оказана государственная поддержка лучшим работникам МБУК «Межпоселенческая центральная библиотека Пичаевского района»



Рассказовский р-н

ОБРАЗОВАНИЕ

НАЦИОНАЛЬНЫЕ
ПРОЕКТЫ
РОССИИ

Целевой показатель	Единица измерения	2019	2020	2021	2022	2023	2024
Доля педагогических работников общеобразовательных организаций, прошедших повышение квалификации, в том числе в центрах непрерывного повышения профессионального мастерства	%	0	0	9	20	30	40
Доля детей в возрасте от 5 до 18 лет, охваченных дополнительным образованием	%	82,9	83	83,2	86,9	87,0	87,1
Обеспечены разработка и внедрение рабочих программ воспитания обучающихся в общеобразовательных организациях	%	0	0	90	100	100	100
Количество услуг психолого-педагогической, методической и консультативной помощи родителям (законным представителям) детей, а также гражданам, желающим принять на воспитание в свои семьи детей, оставшихся без попечения родителей	Тыс. ед. нарастающим итогом	0,4	0,6	2,3	2,8	3,0	3,2
Доля обучающихся, для которых созданы равные условия получения качественного образования вне зависимости от места их нахождения посредством предоставления доступа к федеральной информационно-сервисной платформе цифровой образовательной среды	%	0	0	0	10	15	20
Доля педагогических работников, использующих сервисы федеральной информационно-сервисной платформы цифровой образовательной среды	%	0	0	0	10	20	40
Доля образовательных организаций, использующих сервисы федеральной информационно-сервисной платформы цифровой образовательной среды при реализации программ основного общего образования	%	0	0	0	Не менее	Не менее	Не менее



2021 год

Создано 2 центра образования «Точка роста»

2022 - 2024 годы

Создано 4 центра образования «Точка роста»

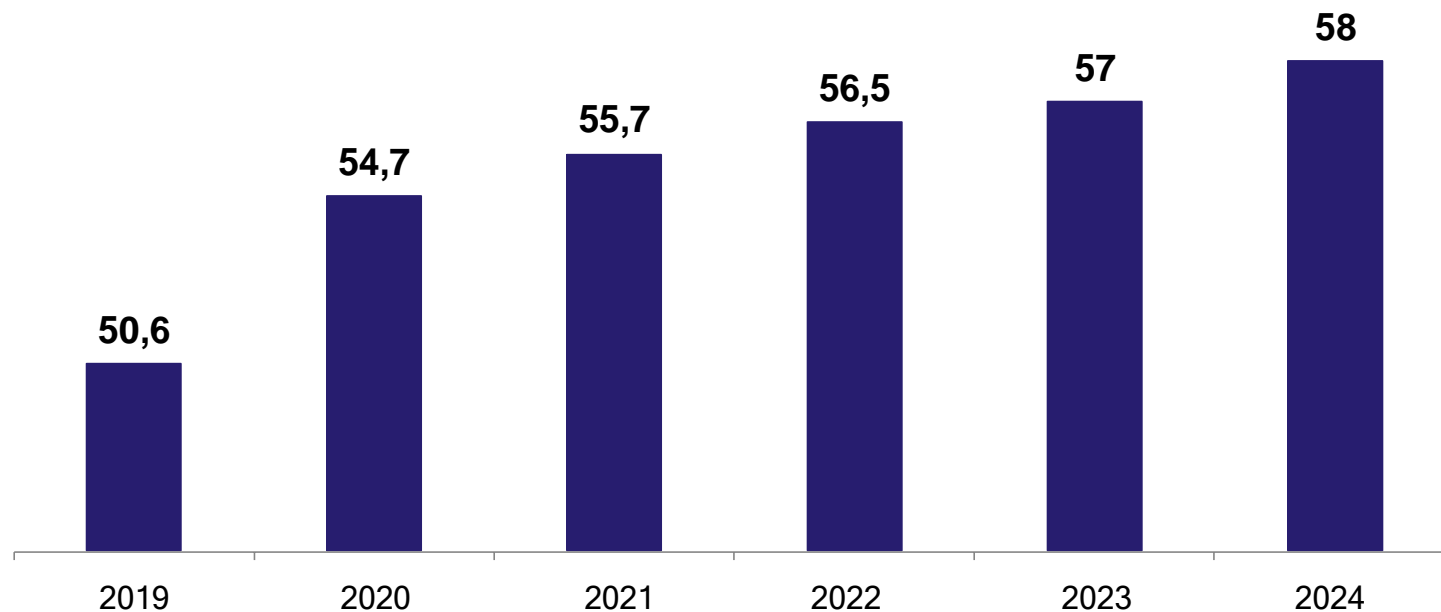


2021-2024 гг.



100%

Доступность дошкольного образования для детей в возрасте от 1,5 до 3 лет



Доля жителей от 3 до 79 лет, занимающихся физической культурой и спортом, %



Рассказовский р-н

ЖИЛЬЁ И ГОРОДСКАЯ СРЕДА

НАЦИОНАЛЬНЫЕ
ПРОЕКТЫ
РОССИИ

Целевой показатель	Значение показателя					
	2019	2020	2021	2022	2023	2024
Объём жилищного строительства, тыс. кв. м	11,7	5,099	10,5	3,35	9,87	10,2
Доля населения, обеспеченного качественной питьевой водой из централизованных систем водоснабжения, %	85,19	85,19	88,68	88,5	90,22	92,61
Количество благоустроенных дворовых и общественных территорий, ед.	9	7	7	6	5	5

2021 год

25 м³/сут

Модернизация объекта водоснабжения со строительством станции очистки в с.Верхнеспасское

95 м³/сут

Модернизация объекта водоснабжения со строительством станции очистки в с.Саюкино

2023 год

95 м³/сут

Модернизация объекта водоснабжения со строительством станции очистки в с.Нижнеспасское

2024 год

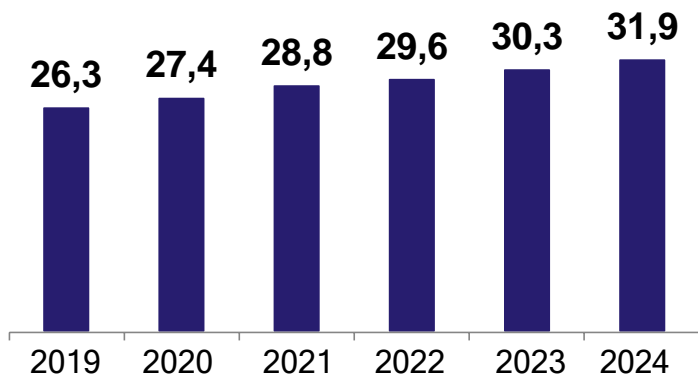
Модернизация объекта водоснабжения со строительством станции очистки в с.Платоновка Рассказовского района Тамбовской области



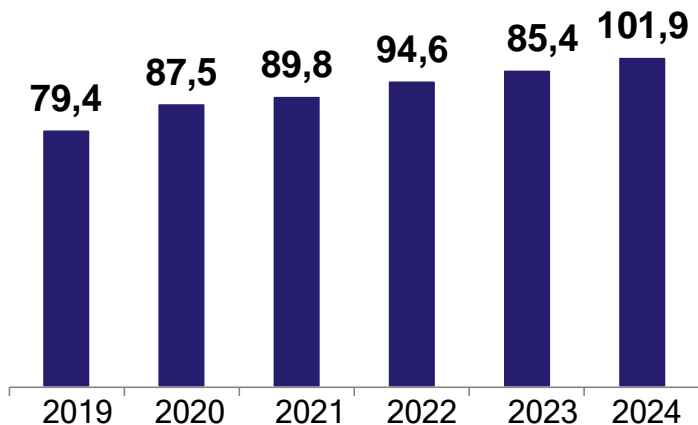
Рассказовский р-н

ЗДРАВООХРАНЕНИЕ

НАЦИОНАЛЬНЫЕ
ПРОЕКТЫ
РОССИИ



Обеспеченность
врачами, работающими в
государственных и
муниципальных медицинских
организациях (г.Рассказово и
Рассказовский район),
чел. на 10 тыс. населения



Обеспеченность средними
медицинскими
работниками, работающими
в
государственных и
муниципальных медицинских
организациях (г.Рассказово и
Рассказовский район),
чел. на 10 тыс. населения




Расказовский р-н

ЗДРАВООХРАНЕНИЕ

НАЦИОНАЛЬНЫЕ
ПРОЕКТЫ
РОССИИ

План на 2023 год
0,039



Развитие системы оказания
первичной медико-
санитарной помощи



Рассказовский р-н

БЕЗОПАСНЫЕ
КАЧЕСТВЕННЫЕ ДОРОГИ



Целевой показатель	Значение показателя					
	2019	2020	2021	2022	2023	2024
Число погибших в дорожно-транспортных происшествиях по дорогам муниципального значения и улицам населенных пунктов, человек	1	1	1	1	1	1

2021 год



12,9%

Доля дорожной сети городских агломераций, находящаяся в нормативном состоянии



Рассказовский р-н

МАЛОЕ И СРЕДНЕЕ ПРЕДПРИНИМАТЕЛЬСТВО

НАЦИОНАЛЬНЫЕ
ПРОЕКТЫ
РОССИИ

Целевой показатель	Значение показателя				2023
	2019	2020	2021	2022	
Количество объектов имущества в перечнях муниципального имущества для СМСП, ед.	8	9	10	11	12
Количество объектов имущества в перечнях имущества городских и сельских поселений для СМСП, ед.	4	4	5	-	6
Количество объектов в перечнях муниципального имущества для СМСП, предоставленных самозанятым гражданам, ед.	-	-	-	1	1



Капитальный ремонт учреждений культуры

2021 год

Здание Дома культуры в п.Зелёном

Оснащение современным оборудованием организаций культуры

2019 год

МБУ ДО «Детская школа искусств Рассказовского района»

Коптевская сельская библиотека (филиал МБУК «Межпоселенческая библиотека Рассказовского района»)

Нижнеспасская сельская библиотека (филиал МБУК «Межпоселенческая библиотека Рассказовского района»)

2021 год

Создание модельной публичной муниципальной библиотеки в селе Хитрово (филиал МБУК «Межпоселенческая библиотека Рассказовского района»)



Ржаксинский р-н

ОБРАЗОВАНИЕ

НАЦИОНАЛЬНЫЕ
ПРОЕКТЫ
РОССИИ

Целевой показатель	Единица измерения	2019	2020	2021	2022	2023	2024
Доля педагогических работников общеобразовательных организаций, прошедших повышение квалификации, в том числе в центрах непрерывного повышения профессионального мастерства	%	0	0	9	20	30	40
Доля детей в возрасте от 5 до 18 лет, охваченных дополнительным образованием	%	91,9	82,9	83,2	81,5	82,0	82,0
Обеспечены разработка и внедрение рабочих программ воспитания обучающихся в общеобразовательных организациях	%	0	0	90	100	100	100
Количество услуг психолого-педагогической, методической и консультативной помощи родителям (законным представителям) детей, а также гражданам, желающим принять на воспитание в свои семьи детей, оставшихся без попечения родителей	Тыс. ед. нарастающим итогом	0,3	0,5	1,7	2,8	3,0	3,2
Доля обучающихся, для которых созданы равные условия получения качественного образования вне зависимости от места их нахождения посредством предоставления доступа к федеральной информационно-сервисной платформе цифровой образовательной среды	%	0	0	0	10	15	20
Доля педагогических работников, использующих сервисы федеральной информационно-сервисной платформы цифровой образовательной среды	%	0	0	0	10	20	40
Доля образовательных организаций, использующих сервисы федеральной информационно-сервисной платформы цифровой образовательной среды при реализации программ основного общего образования	%	0	0	0	Не менее 10	Не менее 20	Не менее 30



2021 год

Создан 1 центр образования «Точка роста»

2022 - 2024 годы

Создано 5 центров образования «Точка роста»

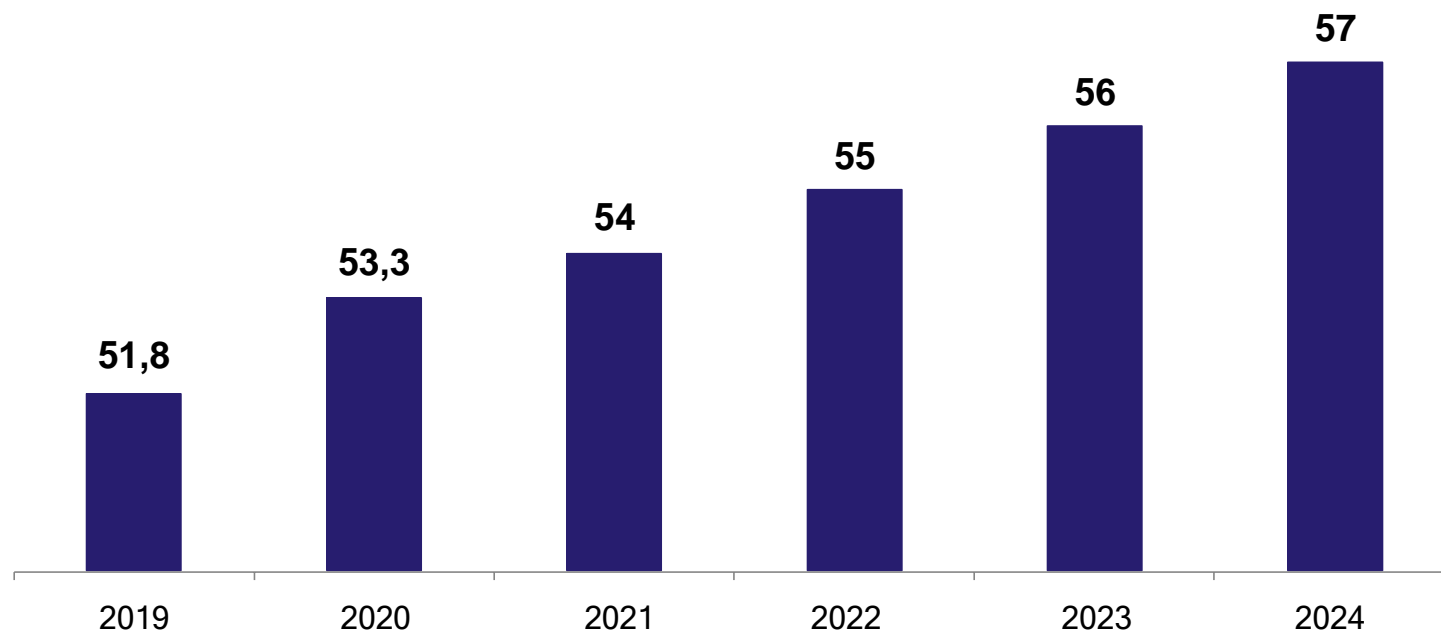


2021-2024 гг.



100%

Доступность дошкольного образования для детей в возрасте от 1,5 до 3 лет



Доля жителей от 3 до 79 лет, занимающихся физической культурой и спортом, %



Целевой показатель	Значение показателя					
	2019	2020	2021	2022	2023	2024
Объём жилищного строительства, тыс. кв. м	9,075	6,297	7,5	1,9	6,71	6,93
Количество благоустроенных дворовых и общественных территорий, ед.	3	2	2	2	2	2

2023 год

1

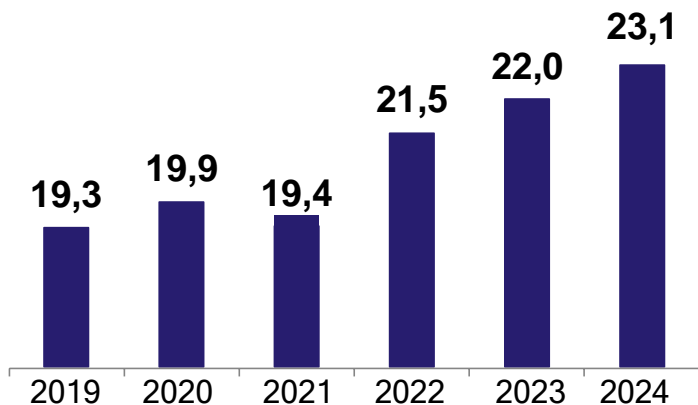
Количество благоустроенных дворовых и общественных территорий



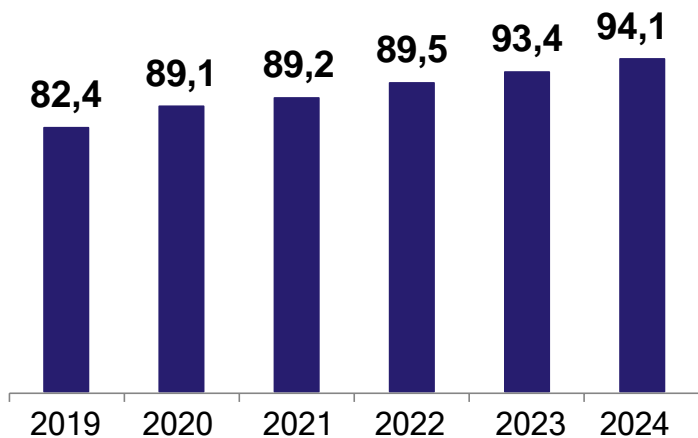
Ржаксинский р-н

ЗДРАВООХРАНЕНИЕ

НАЦИОНАЛЬНЫЕ
ПРОЕКТЫ
РОССИИ



Обеспеченность
врачами, работающими в
государственных и
муниципальных медицинских
организациях,
чел. на 10 тыс.
населения



Обеспеченность средними
медицинскими
работниками, работающими в
государственных и
муниципальных медицинских
организациях,
чел. на 10 тыс. населения



Ржаксинский р-н

БЕЗОПАСНЫЕ КАЧЕСТВЕННЫЕ ДОРОГИ

НАЦИОНАЛЬНЫЕ
ПРОЕКТЫ
РОССИИ

Целевой показатель	Значение показателя					
	2019	2020	2021	2022	2023	2024
Число погибших в дорожно-транспортных происшествиях по дорогам муниципального значения и улицам населенных пунктов, человек	0	0	0	0	0	0



Целевой показатель	Значение показателя				2023
	2019	2020	2021	2022	
Количество объектов имущества в перечнях муниципального имущества для СМСП, ед.	6	7	8	10	• 14
Количество объектов имущества в перечнях имущества городских и сельских поселений для СМСП, ед.	12	17	19	-	• 21
Количество объектов в перечнях муниципального имущества для СМСП, предоставленных самозанятым гражданам, ед.	-	-	-	1	• 2



Оснащение современным оборудованием организаций культуры

2021 год

МБУК «Центр досуговой деятельности»
Ржаксинского района

2024 год

МБУК «Историко-краеведческий музей»
Ржаксинского района Тамбовской области

2022 год

Оказана государственная поддержка
Золотовской сельской библиотеке МБУК
«Межпоселенческая центральная
библиотека» Ржаксинского района



Сампурский р-н

ОБРАЗОВАНИЕ

НАЦИОНАЛЬНЫЕ
ПРОЕКТЫ
РОССИИ

Целевой показатель	Единица измерения	2019	2020	2021	2022	2023	2024
Доля педагогических работников общеобразовательных организаций, прошедших повышение квалификации, в том числе в центрах непрерывного повышения профессионального мастерства	%	0	0	9	20	30	40
Доля детей в возрасте от 5 до 18 лет, охваченных дополнительным образованием	%	76,9	78,1	78,2	80,4	80,5	80,7
Обеспечены разработка и внедрение рабочих программ воспитания обучающихся в общеобразовательных организациях	%	0	0	90	100	100	100
Количество услуг психолого-педагогической, методической и консультативной помощи родителям (законным представителям) детей, а также гражданам, желающим принять на воспитание в свои семьи детей, оставшихся без попечения родителей	Тыс. ед. нарастающим итогом	0,3	0,5	0,9	1,1	1,3	1,5
Доля обучающихся, для которых созданы равные условия получения качественного образования вне зависимости от места их нахождения посредством предоставления доступа к федеральной информационно-сервисной платформе цифровой образовательной среды	%	0	0	0	10	15	20
Доля педагогических работников, использующих сервисы федеральной информационно-сервисной платформы цифровой образовательной среды	%	0	0	0	10	20	40
Доля образовательных организаций, использующих сервисы федеральной информационно-сервисной платформы цифровой образовательной среды при реализации программ основного общего образования	%	0	0	0	Не менее 10	Не менее 20	Не менее 30



2021 год

В Ивановском филиале МБОУ
«Сатинская средняя
общеобразовательная школа» созданы
условия для занятий физической
культурой и спортом

Создан 1 центр образования «Точка
роста»

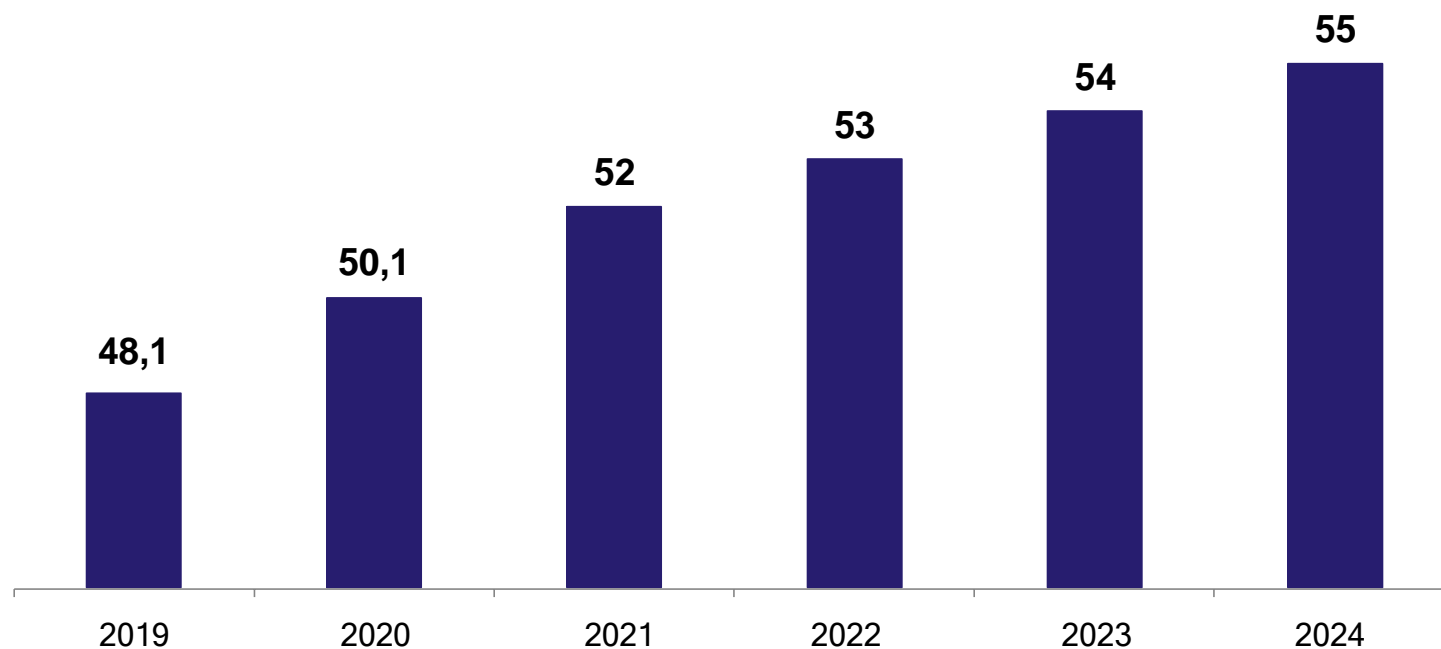


2021-2024 гг.



100%

Доступность дошкольного образования для детей в возрасте от 1,5 до 3 лет



Доля жителей от 3 до 79 лет, занимающихся физической культурой и спортом, %



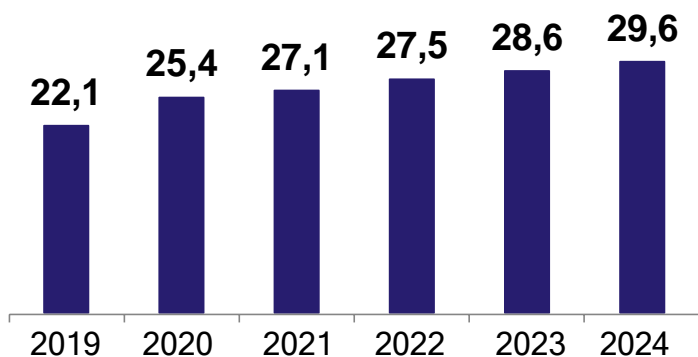
Целевой показатель	Значение показателя					
	2019	2020	2021	2022	2023	2024
Объём жилищного строительства, тыс. кв. м	7,1	6,781	7,5	1,96	6,91	7,14
Количество благоустроенных дворовых и общественных территорий, ед.	3	4	3	4	3	3



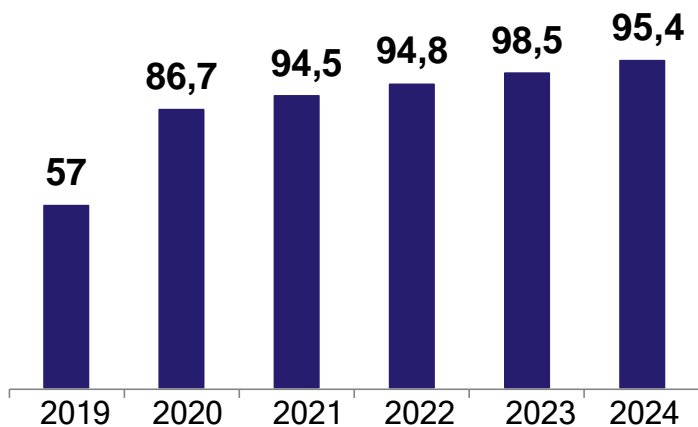
Сампурский р-н

ЗДРАВООХРАНЕНИЕ

НАЦИОНАЛЬНЫЕ
ПРОЕКТЫ
РОССИИ



Обеспеченность
врачами, работающими в
государственных и
муниципальных медицинских
организациях,
чел. на 10 тыс.
населения



Обеспеченность средними
медицинскими
работниками, работающими в
государственных и
муниципальных медицинских
организациях,
чел. на 10 тыс. населения



Сампурский р-н

БЕЗОПАСНЫЕ КАЧЕСТВЕННЫЕ ДОРОГИ

НАЦИОНАЛЬНЫЕ
ПРОЕКТЫ
РОССИИ

Целевой показатель	Значение показателя					
	2019	2020	2021	2022	2023	2024
Число погибших в дорожно-транспортных происшествиях по дорогам муниципального значения и улицам населенных пунктов, человек	1	1	1	1	1	1



Сампурский р-н

МАЛОЕ И СРЕДНЕЕ ПРЕДПРИНИМАТЕЛЬСТВО

НАЦИОНАЛЬНЫЕ
ПРОЕКТЫ
РОССИИ

Целевой показатель	Значение показателя				
	2019	2020	2021	2022	• 2023
Количество объектов имущества в перечнях муниципального имущества для СМСП, ед.	13	14	15	18	• 20
Количество объектов имущества в перечнях имущества городских и сельских поселений для СМСП, ед.	2	3	4	-	• 6
Количество объектов в перечнях муниципального имущества для СМСП, предоставленных самозанятым гражданам, ед.	-	-	-	1	• 2



Оснащение современным оборудованием организаций культуры

2021 год

МБУ Сампурского района «Центр
досуговой деятельности»

2022 год

МБУ Сампурского района «Центральная
библиотека»

Поддержаны творческие инициативы и проекты

2021 год

МБУ Сампурского района «Центральная библиотека»

Петровский сельский Дом культуры – филиал МБУ Сампурского
района «Центр досуговой деятельности»

Сельский дом культуры поселка совхоза «Россия» - филиал МБУ
Сампурского района «Центр досуговой деятельности»



Целевой показатель	Единица измерения	2019	2020	2021	2022	2023	2024
Доля педагогических работников общеобразовательных организаций, прошедших повышение квалификации, в том числе в центрах непрерывного повышения профессионального мастерства	%	0	0	9	20	30	40
Доля детей в возрасте от 5 до 18 лет, охваченных дополнительным образованием	%	78,9	79	79,2	80,5	80,5	80,6
Обеспечены разработка и внедрение рабочих программ воспитания обучающихся в общеобразовательных организациях	%	0	0	90	100	100	100
Количество услуг психолого-педагогической, методической и консультативной помощи родителям (законным представителям) детей, а также гражданам, желающим принять на воспитание в свои семьи детей, оставшихся без попечения родителей	Тыс. ед. нарастающим итогом	0,5	0,6	1,9	2,4	2,6	2,7
Доля обучающихся, для которых созданы равные условия получения качественного образования вне зависимости от места их нахождения посредством предоставления доступа к федеральной информационно-сервисной платформе цифровой образовательной среды	%	0	0	0	10	15	20
Доля педагогических работников, использующих сервисы федеральной информационно-сервисной платформы цифровой образовательной среды	%	0	0	0	10	20	40
Доля образовательных организаций, использующих сервисы федеральной информационно-сервисной платформы цифровой образовательной среды при реализации программ основного общего образования	%	0	0	0	Не менее 10	Не менее 20	Не менее 30



Сосновский р-н

ОБРАЗОВАНИЕ

**НАЦИОНАЛЬНЫЕ
ПРОЕКТЫ
РОССИИ**

2021 год

Создано 2 центра образования «Точка роста»

2022 - 2024 годы

Создано 3 центра образования «Точка роста»

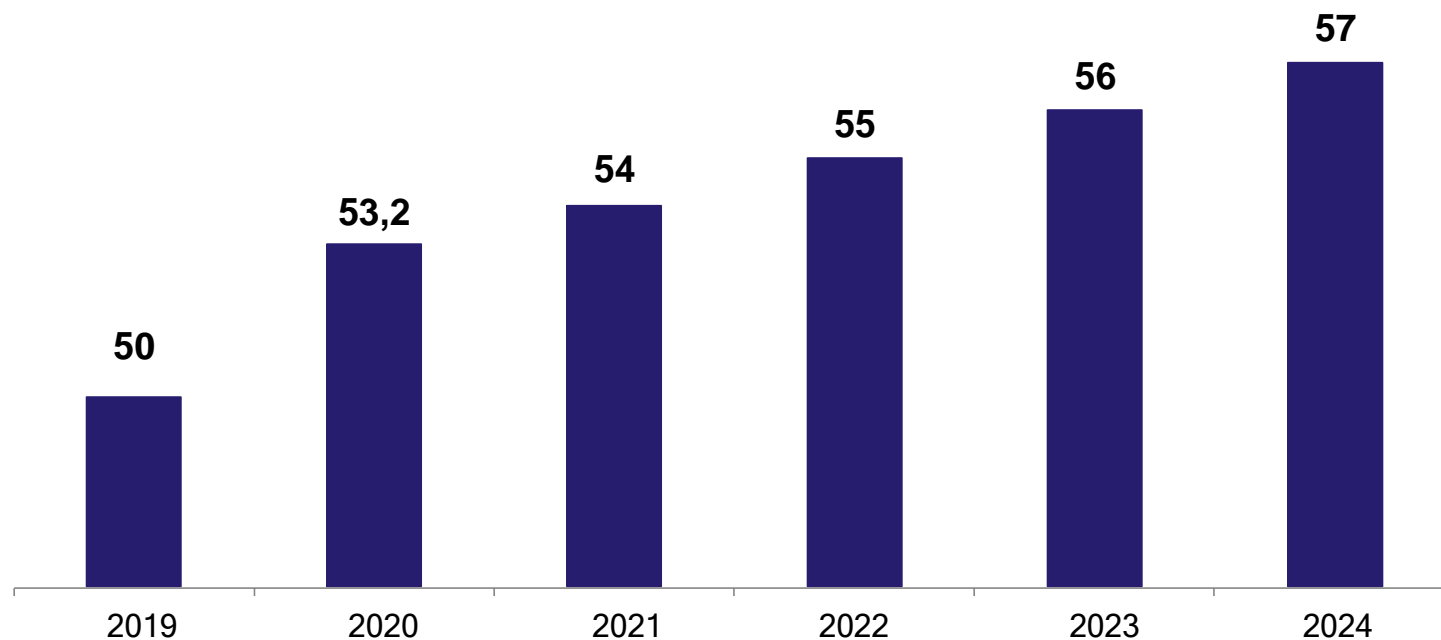


2021-2024 гг.



100%

Доступность дошкольного образования для детей в возрасте от 1,5 до 3 лет



Доля жителей от 3 до 79 лет, занимающихся физической культурой и спортом, %



Целевой показатель	Значение показателя					
	2019	2020	2021	2022	2023	2024
Объём жилищного строительства, тыс. кв. м	14,829	9,84	11,3	4,14	10,51	10,86
Доля населения, обеспеченного качественной питьевой водой из централизованных систем водоснабжения, %	84,3	84,3	91,12	91,12	91,12	92,27
Доля городского населения, обеспеченного качественной питьевой водой из централизованных систем водоснабжения, %	84,28	84,28	98,17	98,17	98,17	98,17
Количество благоустроенных дворовых и общественных территорий, ед.	9	10	9	8	8	8

2021 год

6,53 км

Строительство водопроводных сетей в северной части р.п.Сосновка

12,75 км

Строительство водопровода в с.Челнаво-Рождественское

2023 год

1

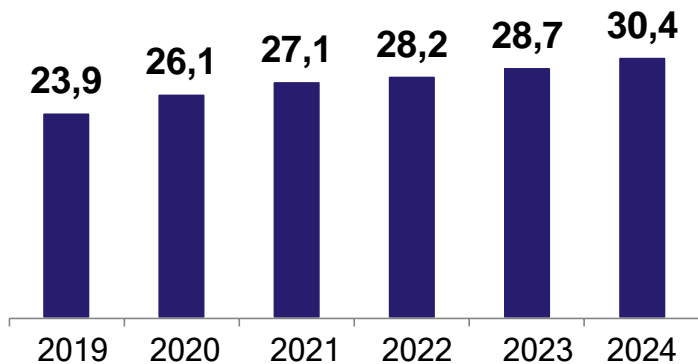
Количество благоустроенных дворовых и общественных территорий

2024 год

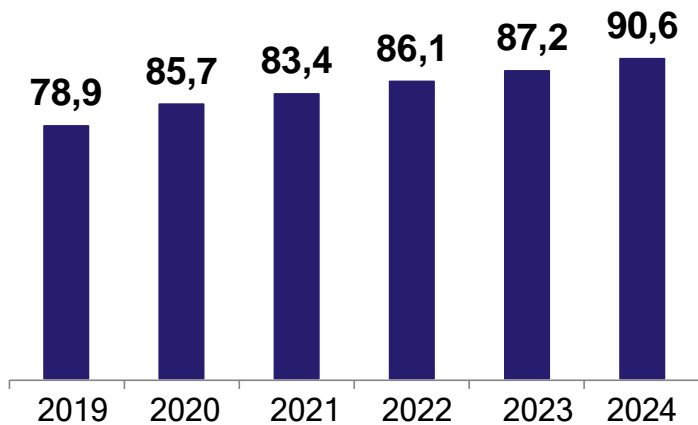
Водоснабжение в с.Перкино со станцией водоочистки с отходящими сетями



СОСНОВСКИЙ р-н



Обеспеченность
врачами, работающими в
государственных и
муниципальных медицинских
организациях,
чел. на 10 тыс.
населения



Обеспеченность средними
медицинскими
работниками, работающими в
государственных и
муниципальных медицинских
организациях,
чел. на 10 тыс. населения



Целевой показатель	Значение показателя					
	2019	2020	2021	2022	2023	2024
Число погибших в дорожно-транспортных происшествиях по дорогам муниципального значения и улицам населенных пунктов, человек	1	1	1	1	1	1



Целевой показатель	Значение показателя				• 2023
	2019	2020	2021	2022	
Количество объектов имущества в перечнях муниципального имущества для СМСП, ед.	20	24	26	27	• 28
Количество объектов имущества в перечнях имущества городских и сельских поселений для СМСП, ед.	13	15	17	-	• 19
Количество объектов в перечнях муниципального имущества для СМСП, предоставленных самозанятым гражданам, ед.	-	-	-	1	• 1



Капитальный ремонт учреждений культуры

2020 год

Здание филиала МБУК «Сосновский дом культуры» в с. Вторые Левые Ламки

2022 год

Здание филиала МБУК «Сосновский районный Дом культуры» в с. Верхняя Ярославка

Оснащение современным оборудованием организаций культуры

2019 год

Кинозал МБУК «Сосновский районный Дом культуры»

2023 год

МБУ ДО «Сосновская детская музыкальная школа»

МБУК «Межпоселенческая центральная библиотечка»
Сосновского района

Техническое оснащение МБУК «Сосновский районный краеведческий музей»

2024 год

МБУК «Сосновский районный краеведческий музей»



СОСНОВСКИЙ р-н

КУЛЬТУРА

НАЦИОНАЛЬНЫЕ
ПРОЕКТЫ
РОССИИ

2022 год

Оказана государственная поддержка Филиалу №6 МБУК «Межпоселенческая центральная библиотека» Sosновского района в с.Верхняя Ярославка



Староюрьевский р-н

ОБРАЗОВАНИЕ

НАЦИОНАЛЬНЫЕ
ПРОЕКТЫ
РОССИИ

Целевой показатель	Единица измерения	2019	2020	2021	2022	2023	2024
Доля педагогических работников общеобразовательных организаций, прошедших повышение квалификации, в том числе в центрах непрерывного повышения профессионального мастерства	%	0	0	9	20	30	40
Доля детей в возрасте от 5 до 18 лет, охваченных дополнительным образованием	%	82,9	82,8	83,2	82,7	82,8	82,9
Обеспечены разработка и внедрение рабочих программ воспитания обучающихся в общеобразовательных организациях	%	0	0	90	100	100	100
Количество услуг психолого-педагогической, методической и консультативной помощи родителям (законным представителям) детей, а также гражданам, желающим принять на воспитание в свои семьи детей, оставшихся без попечения родителей	Тыс. ед. нарастающим итогом	0,2	0,4	1,4	1,7	1,8	1,9
Доля обучающихся, для которых созданы равные условия получения качественного образования вне зависимости от места их нахождения посредством предоставления доступа к федеральной информационно-сервисной платформе цифровой образовательной среды	%	0	0	0	10	15	20
Доля педагогических работников, использующих сервисы федеральной информационно-сервисной платформы цифровой образовательной среды	%	0	0	0	10	20	40
Доля образовательных организаций, использующих сервисы федеральной информационно-сервисной платформы цифровой образовательной среды при реализации программ основного общего образования	%	0	0	0	Не менее 10	Не менее 20	Не менее 30



Староюрьевский р-н

ОБРАЗОВАНИЕ

НАЦИОНАЛЬНЫЕ
ПРОЕКТЫ
РОССИИ

2021 год

Создан 1 центр образования «Точка роста»

2022 - 2024 годы

Создано 2 центра образования «Точка роста»



Староюрьевский р-н

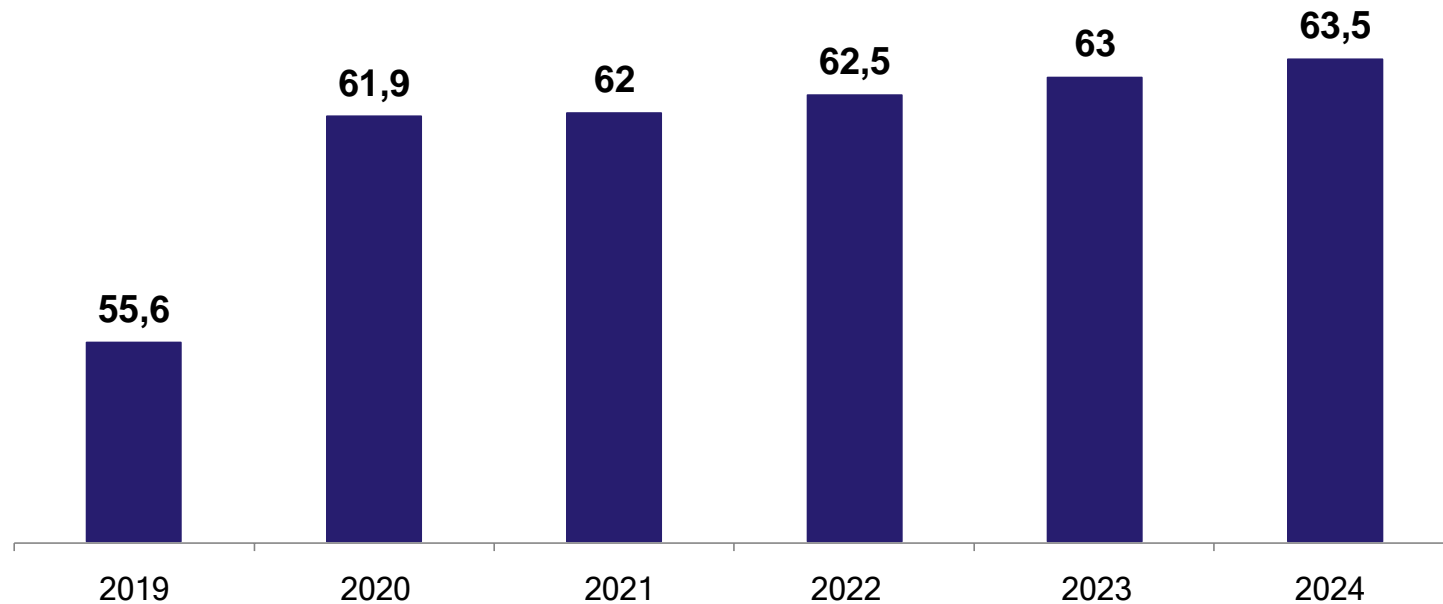
ДЕМОГРАФИЯ

НАЦИОНАЛЬНЫЕ
ПРОЕКТЫ
РОССИИ

2021-2024 гг.

100%

Доступность дошкольного образования для детей в возрасте от 1,5 до 3 лет



Доля жителей от 3 до 79 лет, занимающихся физической культурой и спортом, %



Староюрьевский р-н

ЖИЛЬЁ И ГОРОДСКАЯ СРЕДА

НАЦИОНАЛЬНЫЕ
ПРОЕКТЫ
РОССИИ

Целевой показатель	Значение показателя					
	2019	2020	2021	2022	2023	2024
Объём жилищного строительства, тыс. кв. м	6,105	5,589	5,5	2,00	4,93	5,09
Доля населения, обеспеченного качественной питьевой водой из централизованных систем водоснабжения, %	78,35	78,35	78,35	86,3	86,3	86,3
Количество благоустроенных дворовых и общественных территорий, ед.	16	5	3	5	3	3

2022 год

240 м³/сут

Строительство водозаборной скважины, водонапорной башни, очистных сооружений с отходящими водопроводными сетями по ул.Поляна, Клишина в с.Староюрьево

2023 год

1

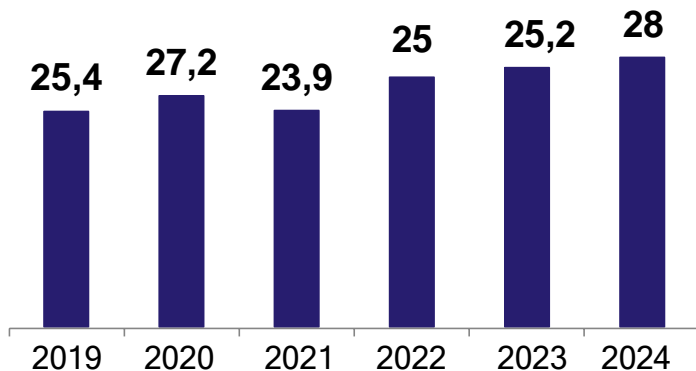
Количество благоустроенных дворовых и общественных территорий



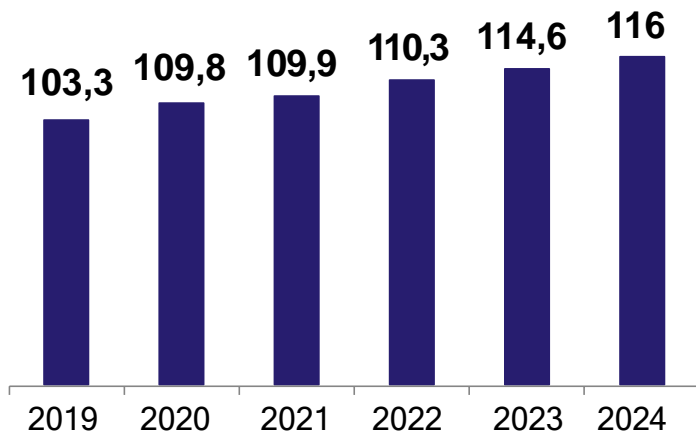
Староюрьевский р-н

ЗДРАВООХРАНЕНИЕ

НАЦИОНАЛЬНЫЕ
ПРОЕКТЫ
РОССИИ



Обеспеченность
врачами, работающими в
государственных и
муниципальных медицинских
организациях,
чел. на 10 тыс.
населения



Обеспеченность средними
медицинскими
работниками, работающими в
государственных и
муниципальных медицинских
организациях,
чел. на 10 тыс. населения



Староюрьевский р-н

БЕЗОПАСНЫЕ КАЧЕСТВЕННЫЕ ДОРОГИ

НАЦИОНАЛЬНЫЕ
ПРОЕКТЫ
РОССИИ

Целевой показатель	Значение показателя					
	2019	2020	2021	2022	2023	2024
Число погибших в дорожно-транспортных происшествиях по дорогам муниципального значения и улицам населенных пунктов, человек	2	2	2	1	1	1



Староюрьевский р-н

МАЛОЕ И СРЕДНЕЕ ПРЕДПРИНИМАТЕЛЬСТВО

НАЦИОНАЛЬНЫЕ
ПРОЕКТЫ
РОССИИ

Целевой показатель	Значение показателя				• 2023
	2019	2020	2021	2022	
Количество объектов имущества в перечнях муниципального имущества для СМСП, ед.	10	11	12	14	• 15
Количество объектов имущества в перечнях имущества городских и сельских поселений для СМСП, ед.	3	5	6	-	• 8
Количество объектов в перечнях муниципального имущества для СМСП, предоставленных самозанятым гражданам, ед.	-	-	-	1	• 3



Оснащение современным оборудованием организаций культуры

2023 год

Приобретение 1 передвижного многофункционального культурного центра (автоклуба) (МБУК "Центр досуговой деятельности Староюрьевского района")

Техническое оснащение МБУК «Историко-музыкальный музей им. А.Н. Верстовского Староюрьевского района Тамбовской области»

Поддержаны творческие инициативы

2021 год

МБУК «Староюрьевская районная библиотека им. Ю.А. Ознобишина»

Староалександровский сельский дом культуры – филиал МБУК «Центр досуговой деятельности Староюрьевского района»

2022 год

МБУК «Центр досуговой деятельности Староюрьевского района Тамбовской области»



Тамбовский р-н

ОБРАЗОВАНИЕ

НАЦИОНАЛЬНЫЕ
ПРОЕКТЫ
РОССИИ

Целевой показатель	Единица измерения	2019	2020	2021	2022	2023	2024
Доля педагогических работников общеобразовательных организаций, прошедших повышение квалификации, в том числе в центрах непрерывного повышения профессионального мастерства	%	0	0	9	20	30	40
Доля детей в возрасте от 5 до 18 лет, охваченных дополнительным образованием	%	65,9	72	72,3	72,8	73,0	74,0
Обеспечены разработка и внедрение рабочих программ воспитания обучающихся в общеобразовательных организациях	%	0	0	90	100	100	100
Количество услуг психолого-педагогической, методической и консультативной помощи родителям (законным представителям) детей, а также гражданам, желающим принять на воспитание в свои семьи детей, оставшихся без попечения родителей	Тыс. ед. нарастающим итогом	2,0	4,2	7,4	8,8	10,4	11,0
Доля обучающихся, для которых созданы равные условия получения качественного образования вне зависимости от места их нахождения посредством предоставления доступа к федеральной информационно-сервисной платформе цифровой образовательной среды	%	0	0	0	10	15	20
Доля педагогических работников, использующих сервисы федеральной информационно-сервисной платформы цифровой образовательной среды	%	0	0	0	10	20	40
Доля образовательных организаций, использующих сервисы федеральной информационно-сервисной платформы цифровой образовательной среды при реализации программ основного общего образования	%	0	0	0	Не менее 10	Не менее 20	Не менее 40



Тамбовский р-н

ОБРАЗОВАНИЕ

НАЦИОНАЛЬНЫЕ
ПРОЕКТЫ
РОССИИ

2021 год

В МБОУ «Стрелецкая средняя общеобразовательная школа» созданы условия для занятий физической культурой и спортом

2022 год

В МБОУ «Цнинская средняя общеобразовательная школа №1» созданы условия для занятий физической культурой и спортом

2021 год

Создано 3 центра образования «Точка роста»

2022 - 2024 годы

Создано 13 центров образования «Точка роста»



Тамбовский р-н

ДЕМОГРАФИЯ

НАЦИОНАЛЬНЫЕ
ПРОЕКТЫ
РОССИИ

2019 год

Строительство спортивной площадки в с.Красносвободное площадью **1800 м²**

Строительство детского сада «Маленький принц» на **250** мест

2020 год

Строительство **3** детских садов на **220** мест

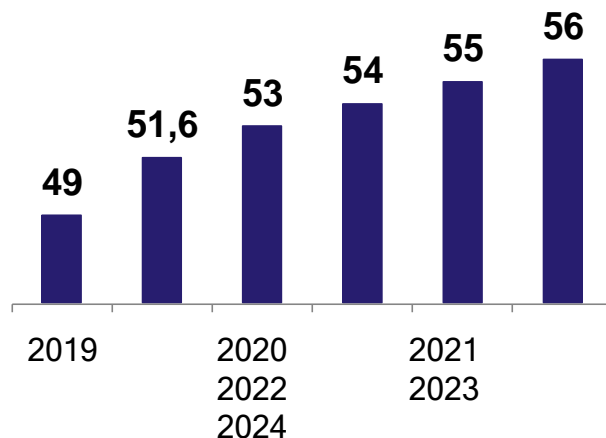
2021 год

Строительство детского сада «Непоседы» на **120** мест

2021-2024 гг.

100%

Доступность дошкольного образования для детей в возрасте от 1,5 до 3 лет



Доля жителей от 3 до 79 лет, занимающихся физической культурой и спортом, %



Тамбовский р-н

ЖИЛЬЁ И ГОРОДСКАЯ СРЕДА

НАЦИОНАЛЬНЫЕ
ПРОЕКТЫ
РОССИИ

Целевой показатель	Значение показателя					
	2019	2020	2021	2022	2023	2024
Объём жилищного строительства, тыс. кв. м	155,204	105,317	109,6	89,24	108,55	112,16
Количество квадратных метров расселенного аварийного жилищного фонда, тыс. кв. м нарастающим итогом	-	-	-	1,198	1,647	
Количество граждан, расселенных из аварийного жилищного фонда, тыс. человек нарастающим итогом	-	-	-	0,055	0,087	
Доля населения, обеспеченного качественной питьевой водой из централизованных систем водоснабжения, %	86,60	87,05	87,78	87,28	87,35	
Доля городского населения, обеспеченного качественной питьевой водой из централизованных систем водоснабжения, %	79,37	79,37	79,37	79,37	93,61	93,61

2019 год

10,57
тыс.м²

Комплексная застройка мкр. «Майский», д.Красненькая

45

Количество благоустроенных дворовых и общественных территорий

8,42 км

Строительство сооружений и сетей инженерной инфраструктуры земельных участков, предполагаемых к бесплатному предоставлению льготной категории граждан для индивидуального жилищного строительства (водоснабжение, водоотведение, автодороги). Автодороги . Мкр. «Майский»



Тамбовский р-н

ЖИЛЬЁ И ГОРОДСКАЯ СРЕДА

НАЦИОНАЛЬНЫЕ
ПРОЕКТЫ
РОССИИ

2020 год

51

Количество благоустроенных дворовых и общественных территорий

43,26 км

Строительство сооружений и сетей инженерной инфраструктуры земельных участков, предполагаемых к бесплатному предоставлению льготной категории граждан для индивидуального жилищного строительства (водоснабжение, водоотведение, автодороги). Автодороги. Мкр. «Майский»

17,4 тыс.м²

Проект планировки мкр. «Майский» в границах участков с кадастровыми номерами 68:20:3660001:104 и 68:20:3660002:753

37

Количество благоустроенных дворовых и общественных территорий

0,4 км

Строительство сетей водоснабжения (водозаборная скважина, водонапорная башня и водоочистные сооружения) в мкр. «Александровский», д. Малиновка-1-я

1 км

Строительство сетей водоснабжения (водозаборная скважина, водонапорная башня и водоочистные сооружения) в мкр. «Молодежный», д. Малиновка-1-я

3,6 м³/ч

Строительство водозаборной скважины и водонапорной башни в с. Беломестная Криуша

384 м³/сут

Строительство водозаборной скважины, водонапорной башни, станции водоподготовки с отводящей сетью по ул.Дружбы в пос. совхоза «Комсомолец»

2021 год



Тамбовский р-н

ЖИЛЬЁ И ГОРОДСКАЯ СРЕДА

НАЦИОНАЛЬНЫЕ
ПРОЕКТЫ
РОССИИ

2022 год

2,7 тыс.м²

Проект планировки земельного участка площадью 928000 кв.м с кадастровым номером 68:20:4025001:4 в д.Малиновка 1-я, мкр. «Александровский»

2,6 тыс.м²

Проект планировки территории в границах земельного участка с кадастровым номером 68:20:4025001:3 в д.Малиновка 1-я, мкр. «Молодёжный»

17 тыс.м²

Проект планировки мкр. «Майский» в границах участков с кадастровыми номерами 68:20:3660001:104 и 68:20:3660002:753

32

Количество благоустроенных дворовых и общественных территорий

0,4 км

Строительство сетей водоснабжения (водозаборная скважина, водонапорная башня и водоочистные сооружения) в мкр. «Александровский», д. Малиновка-1-я

1 км

Строительство сетей водоснабжения (водозаборная скважина, водонапорная башня и водоочистные сооружения) в мкр. «Молодежный», д. Малиновка-1-я

99,8 м³/сут

Строительство водозаборной скважины, водонапорной башни и станции водоподготовки с отводящей сетью в с.Столовое

3,1 км

Строительство инженерной инфраструктуры, автодорог и благоустройства в районе жилой застройки в д.Красенькая, Донского сельсовета, (водоснабжение, водоотведение, ливневая канализация)



Тамбовский р-н

ЖИЛЬЁ И ГОРОДСКАЯ СРЕДА

НАЦИОНАЛЬНЫЕ
ПРОЕКТЫ
РОССИИ

2023 год

2,7 тыс.м²

Проект планировки земельного участка площадью 928000 кв.м с кадастровым номером 68:20:4025001:4 в д.Малиновка 1-я, мкр. «Александровский»

3,52 тыс.м²

Проект планировки территории в границах земельного участка с кадастровым номером 68:20:4025001:3 в д.Малиновка 1-я, мкр. «Молодёжный»

20 тыс.м²

Проект планировки мкр. «Майский» в границах участков с кадастровыми номерами 68:20:3660001:104 и 68:20:3660002:753

19

Количество благоустроенных дворовых и общественных территорий

0,4 км

Строительство сетей водоснабжения (водозаборная скважина, водонапорная башня и водоочистные сооружения) в мкр. «Александровский», д. Малиновка-1-я

1 км

Строительство сетей водоснабжения (водозаборная скважина, водонапорная башня и водоочистные сооружения) в мкр. «Молодежный», д. Малиновка-1-я

300 м³/сут

Строительство водозаборной скважины, водонапорной башни и станции водоподготовки с отводящей сетью в с.Сурава

497,78 м³/ч

Строительство водозаборной скважины и водонапорной башни с отводящей водопроводной сетью р.п.Новая Ляда



2024 год

21 тыс.м²

Проект планировки мкр. «Майский» в границах участков с кадастровыми номерами 68:20:3660001:104 и 68:20:3660002:753

19

Количество благоустроенных дворовых и общественных территорий

43,26 км

Строительство сооружений и сетей инженерной инфраструктуры земельных участков, предполагаемых к бесплатному предоставлению льготной категории граждан для индивидуального жилищного строительства (водоснабжение, водоотведение, автодороги)

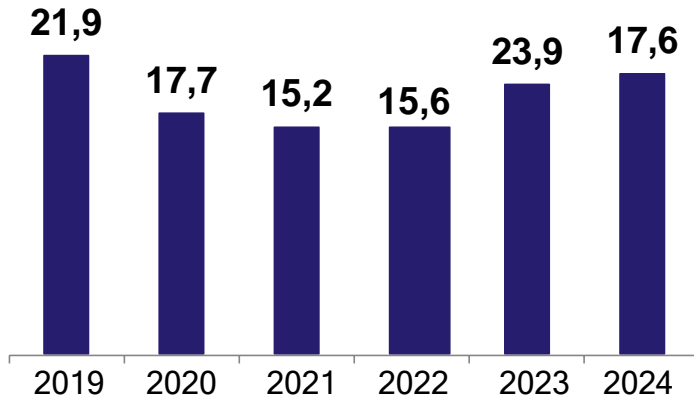
Строительство модульной станции коалесцентно-сорбционного обезжелезивания «МСКСО» в пос.Строитель



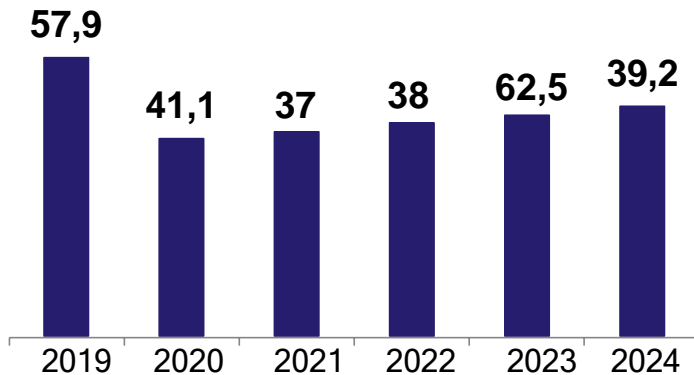
Тамбовский р-н

ЗДРАВООХРАНЕНИЕ

НАЦИОНАЛЬНЫЕ
ПРОЕКТЫ
РОССИИ



Обеспеченность
врачами, работающими в
государственных и
муниципальных медицинских
организациях,
чел. на 10 тыс.
населения



Обеспеченность средними
медицинскими
работниками, работающими в
государственных и
муниципальных медицинских
организациях,
чел. на 10 тыс. населения



2020 год

Строительство водопровода для подключения улиц Заречной, Советской, Садовой с.Покрово-Пригородное к централизованным сетям холодного водоснабжения длиной **2530 м**



Тамбовский р-н

БЕЗОПАСНЫЕ
КАЧЕСТВЕННЫЕ ДОРОГИ



Целевой показатель	Значение показателя					
	2019	2020	2021	2022	2023	2024
Число погибших в дорожно-транспортных происшествиях по дорогам муниципального значения и улицам населенных пунктов, человек	2	2	2	1	1	0

2021 год



62,9%

Доля дорожной сети городских агломераций, находящаяся в нормативном состоянии



Целевой показатель	Значение показателя				• 2023
	2019	2020	2021	2022	
Количество объектов имущества в перечнях муниципального имущества для СМСП, ед.	8	9	10	11	• 11
Количество объектов имущества в перечнях имущества городских и сельских поселений для СМСП, ед.	3	7	8	-	• 26
Количество объектов в перечнях муниципального имущества для СМСП, предоставленных самозанятым гражданам, ед.	-	-	1	1	• 2



Строительство и капитальный ремонт учреждений культуры

2020 год

Капитальный ремонт здания Дома культуры в с.Стрельцы

2021-2022 годы

Строительство Дома культуры в с.Донском на 300 мест

Оснащение современным оборудованием организаций культуры

2019 год

Кинозал МАУК «Центр культуры и досуга «Молодежный»

2021 год

МБОУ ДО «Детская школа искусств п. Строитель»



Оказана государственная поддержка лучшим сельским учреждениям культуры

2021 год

МБУК «Межпоселенческая библиотека Тамбовского района»

2022 год

Филиал МБУК « Межпоселенческая библиотека Тамбовского района» в п. с-за Комсомолец



Токаревский р-н

ОБРАЗОВАНИЕ

НАЦИОНАЛЬНЫЕ
ПРОЕКТЫ
РОССИИ

Целевой показатель	Единица измерения	2019	2020	2021	2022	2023	2024
Доля педагогических работников общеобразовательных организаций, прошедших повышение квалификации, в том числе в центрах непрерывного повышения профессионального мастерства	%	0	0	9	20	30	40
Доля детей в возрасте от 5 до 18 лет, охваченных дополнительным образованием	%	73,9	82	82,1	80,1	80,8	81,0
Обеспечены разработка и внедрение рабочих программ воспитания обучающихся в общеобразовательных организациях	%	0	0	90	100	100	100
Количество услуг психолого-педагогической, методической и консультативной помощи родителям (законным представителям) детей, а также гражданам, желающим принять на воспитание в свои семьи детей, оставшихся без попечения родителей	Тыс. ед. нарастающим итогом	0,5	0,6	2,5	3,3	3,5	3,7
Доля обучающихся, для которых созданы равные условия получения качественного образования вне зависимости от места их нахождения посредством предоставления доступа к федеральной информационно-сервисной платформе цифровой образовательной среды	%	0	0	0	10	15	20
Доля педагогических работников, использующих сервисы федеральной информационно-сервисной платформы цифровой образовательной среды	%	0	0	0	10	20	40
Доля образовательных организаций, использующих сервисы федеральной информационно-сервисной платформы цифровой образовательной среды при реализации программ основного общего образования	%	0	0	0	Не менее 10	Не менее 20	Не менее 30



Токаревский р-н

ОБРАЗОВАНИЕ

НАЦИОНАЛЬНЫЕ
ПРОЕКТЫ
РОССИИ

2021 год

Создано 2 центра образования «Точка роста»

2022 - 2024 годы

Создано 2 центра образования «Точка роста»



Токаревский р-н

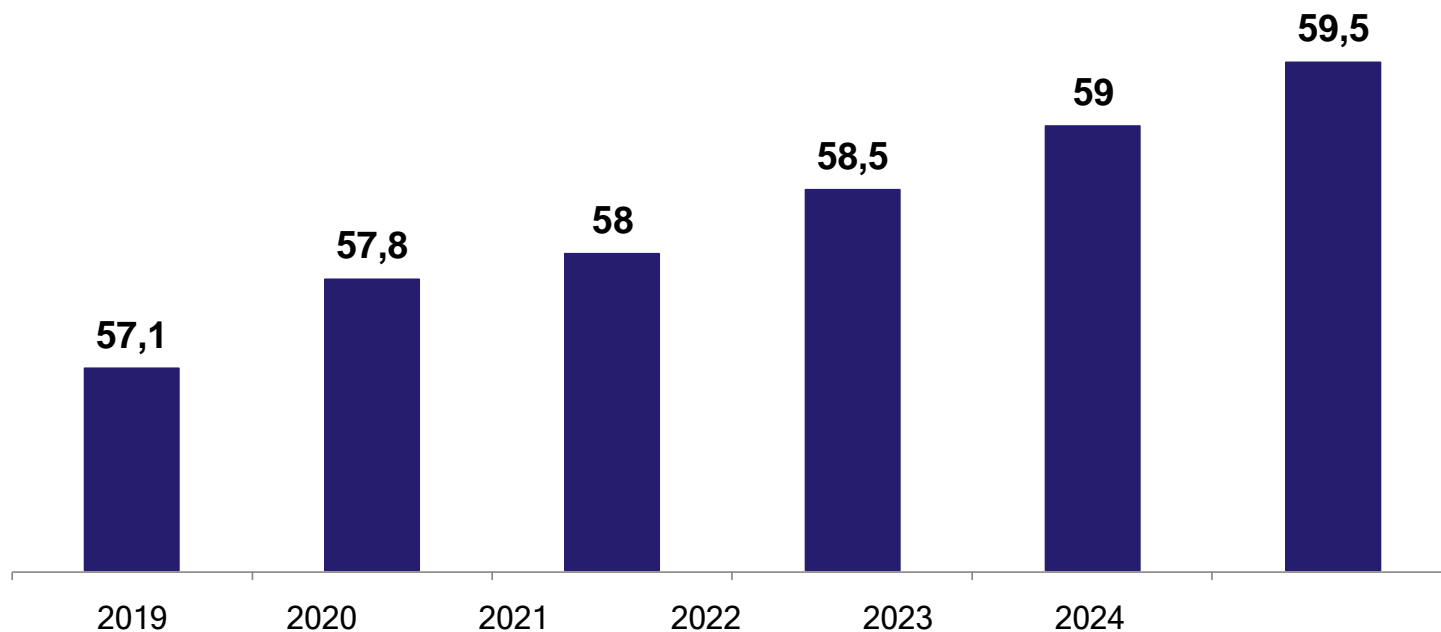
ДЕМОГРАФИЯ

НАЦИОНАЛЬНЫЕ
ПРОЕКТЫ
РОССИИ

2021-2024 гг.

100%

Доступность дошкольного образования для детей в возрасте от 1,5 до 3 лет




Доля жителей от 3 до 79 лет, занимающихся физической культурой и спортом, %



Целевой показатель	Значение показателя					
	2019	2020	2021	2022	2023	2024
Объём жилищного строительства, тыс. кв. м	9,075	6,266	7,3	2,42	6,71	6,93
Количество благоустроенных дворовых и общественных территорий, ед.	4	2	4	1	1	1

2023 год

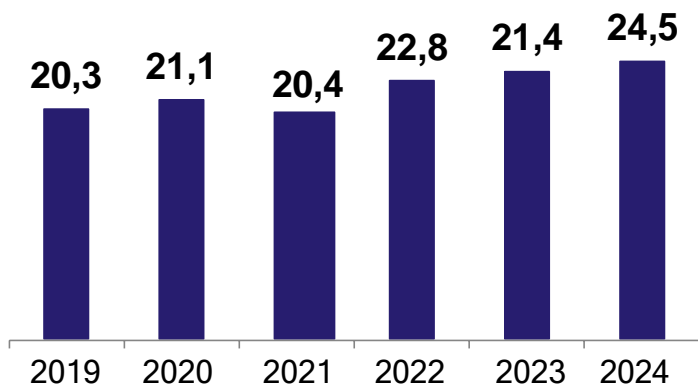


2

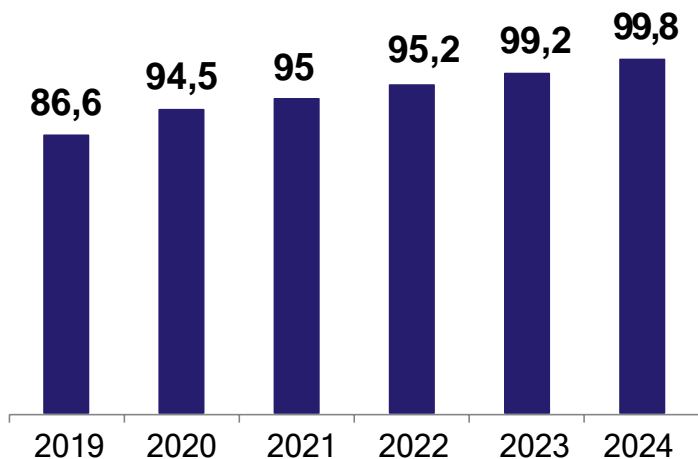
Количество благоустроенных дворовых и общественных территорий



Токаревский р-н



Обеспеченность
врачами, работающими в
государственных и
муниципальных медицинских
организациях,
чел. на 10 тыс.
населения



Обеспеченность средними
медицинскими
работниками, работающими в
государственных и
муниципальных медицинских
организациях,
чел. на 10 тыс. населения



Токаревский р-н

БЕЗОПАСНЫЕ КАЧЕСТВЕННЫЕ ДОРОГИ

НАЦИОНАЛЬНЫЕ
ПРОЕКТЫ
РОССИИ

Целевой показатель	Значение показателя					
	2019	2020	2021	2022	2023	2024
Число погибших в дорожно-транспортных происшествиях по дорогам муниципального значения и улицам населенных пунктов, человек	1	1	0	0	1	1



Целевой показатель	Значение показателя				• 2023
	2019	2020	2021	2022	
Количество объектов имущества в перечнях муниципального имущества для СМСП, ед.	11	12	10	14	• 15
Количество объектов имущества в перечнях имущества городских и сельских поселений для СМСП, ед.	7	8	8	-	• 11
Количество объектов в перечнях муниципального имущества для СМСП, предоставленных самозанятым гражданам, ед.	-	-	-	1	• 2



Токаревский р-н

КУЛЬТУРА

НАЦИОНАЛЬНЫЕ
ПРОЕКТЫ
РОССИИ

2021 год

Оснащение оборудованием МБУК
«Центральная библиотека
Токаревского района»

Оказана государственная поддержка
филиалу «Кочетовский сельский дом
культуры» МБУК «Культурно-
досуговый центр Токаревского
района»

Оказана государственная поддержка
лучшим работникам филиала
«Чичеринский сельский дом
культуры», МБУК «Культурно-
досуговый центр Токаревского
района»,
МБУК «Центральная библиотека
Токаревского района»



Уваровский р-н

ОБРАЗОВАНИЕ

НАЦИОНАЛЬНЫЕ
ПРОЕКТЫ
РОССИИ

Целевой показатель	Единица измерения	2019	2020	2021	2022	2023	2024
Доля педагогических работников общеобразовательных организаций, прошедших повышение квалификации, в том числе в центрах непрерывного повышения профессионального мастерства	%	0	0	9	20	30	40
Доля детей в возрасте от 5 до 18 лет, охваченных дополнительным образованием	%	51,9	49,8	51	60,0	60,5	61,0
Обеспечены разработка и внедрение рабочих программ воспитания обучающихся в общеобразовательных организациях	%	0	0	90	100	100	100
Количество услуг психолого-педагогической, методической и консультативной помощи родителям (законным представителям) детей, а также гражданам, желающим принять на воспитание в свои семьи детей, оставшихся без попечения родителей	Тыс. ед. нарастающим итогом	0,2	0,4	0,9	1,5	1,7	1,8
Доля обучающихся, для которых созданы равные условия получения качественного образования вне зависимости от места их нахождения посредством предоставления доступа к федеральной информационно-сервисной платформе цифровой образовательной среды	%	0	0	0	10	15	20
Доля педагогических работников, использующих сервисы федеральной информационно-сервисной платформы цифровой образовательной среды	%	0	0	0	10	20	40
Доля образовательных организаций, использующих сервисы федеральной информационно-сервисной платформы цифровой образовательной среды при реализации программ основного общего образования	%	0	0	0	Не менее	Не менее	Не менее



Уваровский р-н

ОБРАЗОВАНИЕ

НАЦИОНАЛЬНЫЕ
ПРОЕКТЫ
РОССИИ

2021 год

В Нижнешибряйском филиале МБОУ «Моисеево-Алабушская средняя общеобразовательная школа» созданы условия для занятий физической культурой и спортом

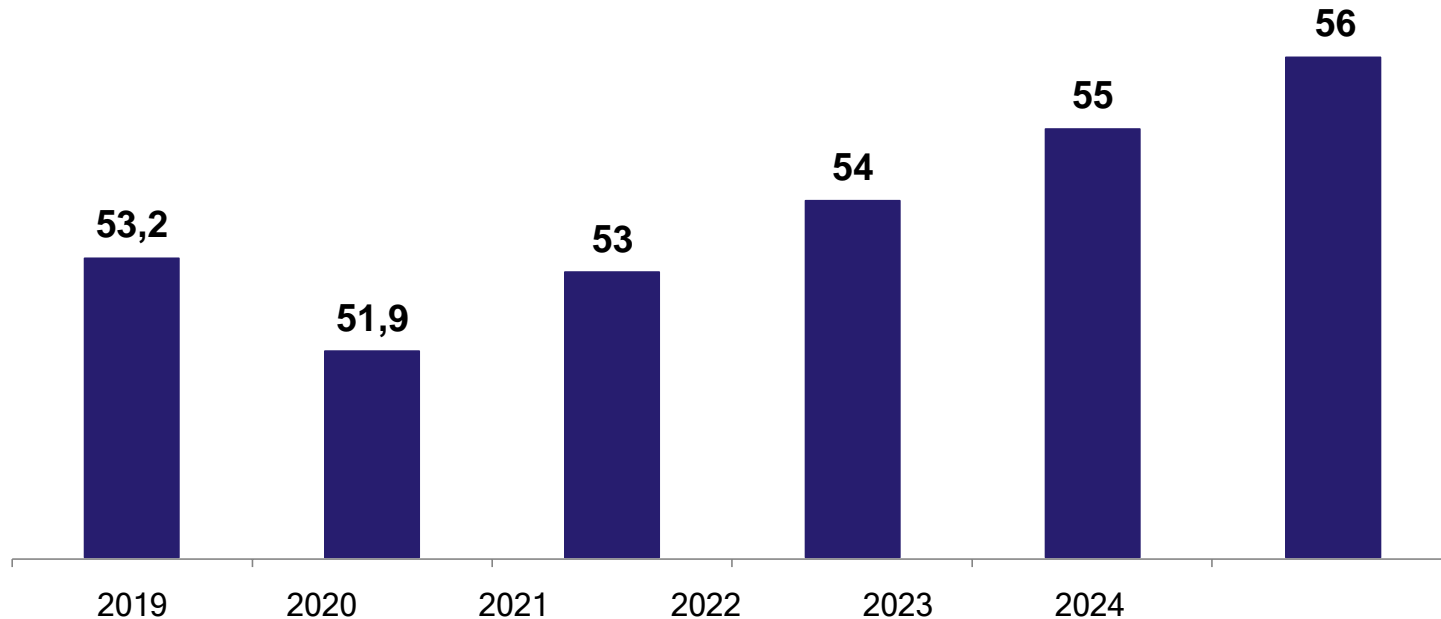


2021-2024 гг.



100%

Доступность дошкольного образования для детей в возрасте от 1,5 до 3 лет



Доля жителей от 3 до 79 лет, занимающихся физической культурой и спортом, %



Целевой показатель	Значение показателя					
	2019	2020	2021	2022	2023	2024
Объём жилищного строительства, тыс. кв. м	6,602	4,602	5,5	0,86	4,93	5,09
Доля населения, обеспеченного качественной питьевой водой из централизованных систем водоснабжения, %	91,4	91,4	93,79	93,79	93,79	93,79
Количество благоустроенных дворовых и общественных территорий, ед.	1	2	2	1	1	1

2021 год

1 м³/ч

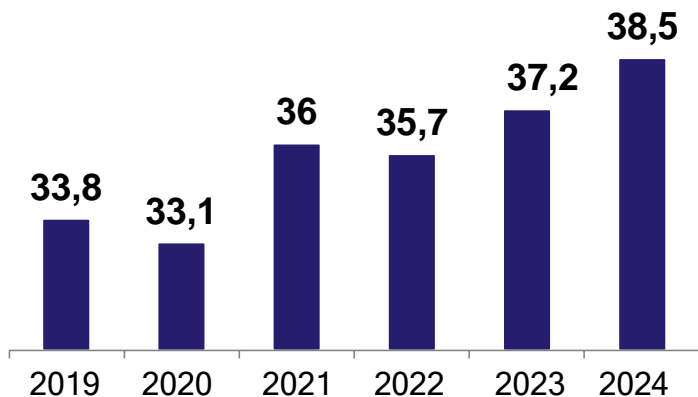
Строительство водозаборной скважины и водонапорной башни в селе Лебяжье в районе ул. 2-ой Лопатинской, д.3



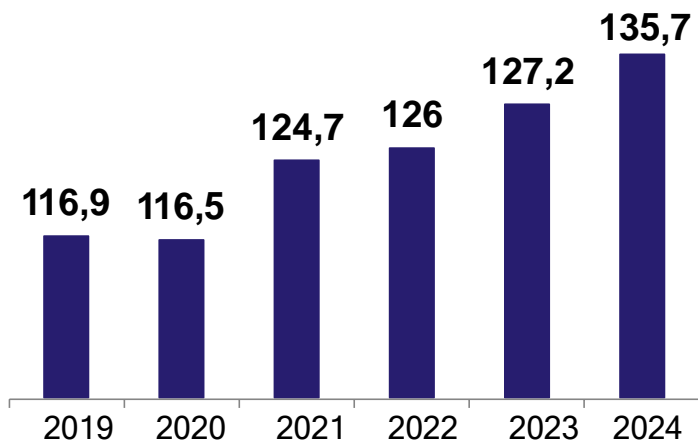
Уваровский р-н

ЗДРАВООХРАНЕНИЕ

НАЦИОНАЛЬНЫЕ
ПРОЕКТЫ
РОССИИ



Обеспеченность врачами, работающими в государственных и муниципальных медицинских организациях (г.Уварово и Уваровский район), чел. на 10 тыс. населения



Обеспеченность средними медицинскими работниками, работающими в государственных и муниципальных медицинских организациях (г.Уварово и Уваровский район), чел. на 10 тыс. населения



Уваровский р-н

БЕЗОПАСНЫЕ КАЧЕСТВЕННЫЕ ДОРОГИ

НАЦИОНАЛЬНЫЕ
ПРОЕКТЫ
РОССИИ

Целевой показатель	Значение показателя					
	2019	2020	2021	2022	2023	2024
Число погибших в дорожно-транспортных происшествиях по дорогам муниципального значения и улицам населенных пунктов, человек	0	0	0	0	0	0



Уваровский р-н

МАЛОЕ И СРЕДНЕЕ ПРЕДПРИНИМАТЕЛЬСТВО

НАЦИОНАЛЬНЫЕ
ПРОЕКТЫ
РОССИИ

Целевой показатель	Значение показателя				2023
	2019	2020	2021	2022	
Количество объектов имущества в перечнях муниципального имущества для СМСП, ед.	7	8	9	10	11
Количество объектов имущества в перечнях имущества городских и сельских поселений для СМСП, ед.	2	3	4	-	6
Количество объектов в перечнях муниципального имущества для СМСП, предоставленных самозанятым гражданам, ед.	-	-	-	1	2



Капитальный ремонт учреждений культуры

2022 год

Моисеево- Алабушский филиал МБУК «Уваровский районный дом культуры»

МБОУ ДО "Ивановская детская музыкальная школа Уваровского района"

2022 год

Оказана государственная поддержка Ивановскому библиотечному филиалу МБУК «Межпоселенческая библиотека Уваровского района»

2023

Техническое оснащение МБУК «Уваровский районный краеведческий музец «Русская усадьба»



Уметский р-н

ОБРАЗОВАНИЕ

НАЦИОНАЛЬНЫЕ
ПРОЕКТЫ
РОССИИ

Целевой показатель	Единица измерения	2019	2020	2021	2022	2023	2024
Доля педагогических работников общеобразовательных организаций, прошедших повышение квалификации, в том числе в центрах непрерывного повышения профессионального мастерства	%	0	0	9	20	30	40
Доля детей в возрасте от 5 до 18 лет, охваченных дополнительным образованием	%	47,9	52,7	53	57,1	57,2	57,4
Обеспечены разработка и внедрение рабочих программ воспитания обучающихся в общеобразовательных организациях	%	0	0	90	100	100	100
Количество услуг психолого-педагогической, методической и консультативной помощи родителям (законным представителям) детей, а также гражданам, желающим принять на воспитание в свои семьи детей, оставшихся без попечения родителей	Тыс. ед. нарастающим итогом	0,2	0,4	0,8	1,0	1,2	1,3
Доля обучающихся, для которых созданы равные условия получения качественного образования вне зависимости от места их нахождения посредством предоставления доступа к федеральной информационно-сервисной платформе цифровой образовательной среды	%	0	0	0	10	15	20
Доля педагогических работников, использующих сервисы федеральной информационно-сервисной платформы цифровой образовательной среды	%	0	0	0	10	20	40
Доля образовательных организаций, использующих сервисы федеральной информационно-сервисной платформы цифровой образовательной среды при реализации программ основного общего образования	%	0	0	0	Не менее 10	Не менее 20	Не менее 30



Уметский р-н

ОБРАЗОВАНИЕ

НАЦИОНАЛЬНЫЕ
ПРОЕКТЫ
РОССИИ

2021 год

Строительство школы на **250 мест** в
р.п.Умет

2022 - 2024 годы

Создан 1 центр образования «Точка
роста»

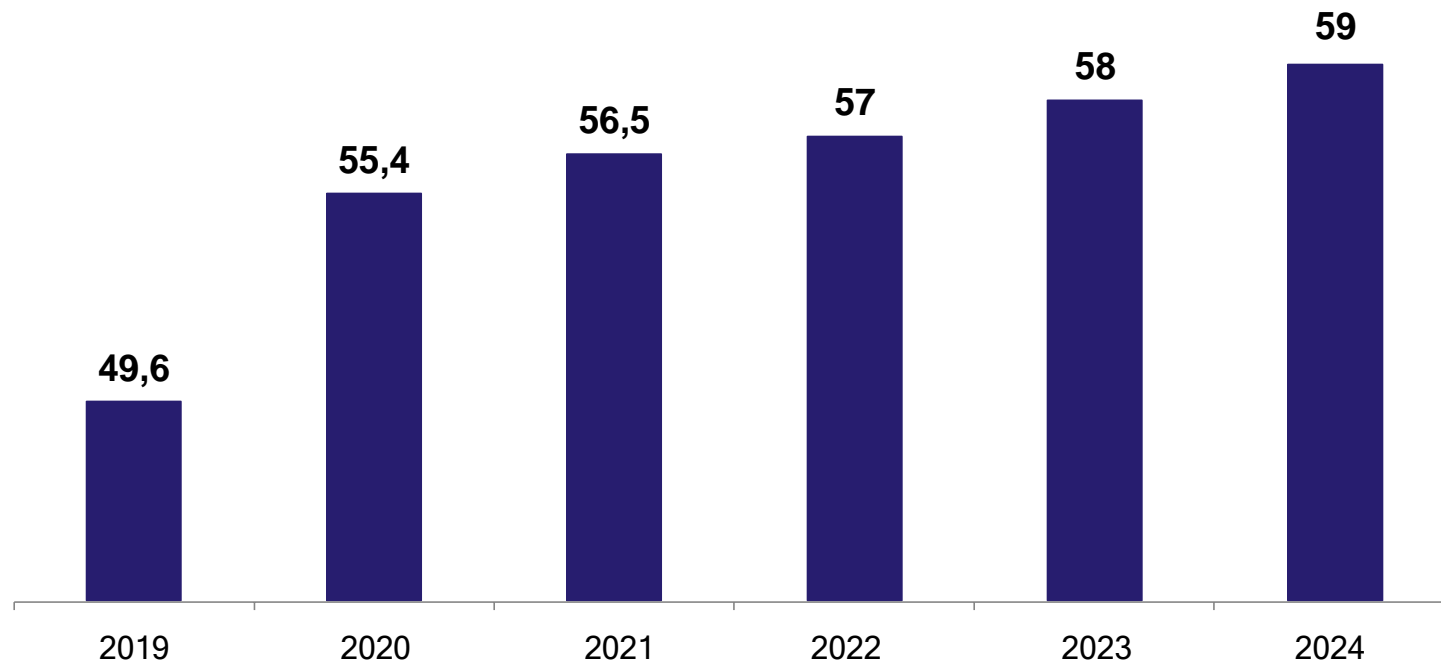


2021-2024 гг.



100%

Доступность дошкольного образования для детей в возрасте от 1,5 до 3 лет



Доля жителей от 3 до 79 лет, занимающихся физической культурой и спортом, %



Целевой показатель	Значение показателя					
	2019	2020	2021	2022	2023	2024
Объём жилищного строительства, тыс. кв. м	6,6	6,041	6,5	0,49	5,92	6,12
Доля населения, обеспеченного качественной питьевой водой из централизованных систем водоснабжения, %	43,87	43,87	43,87	43,87	56,74	
Доля городского населения, обеспеченного качественной питьевой водой из централизованных систем водоснабжения, %	68,78	68,78	68,79	68,79	100	100
Количество благоустроенных дворовых и общественных территорий, ед.	2	2	2	2	2	2

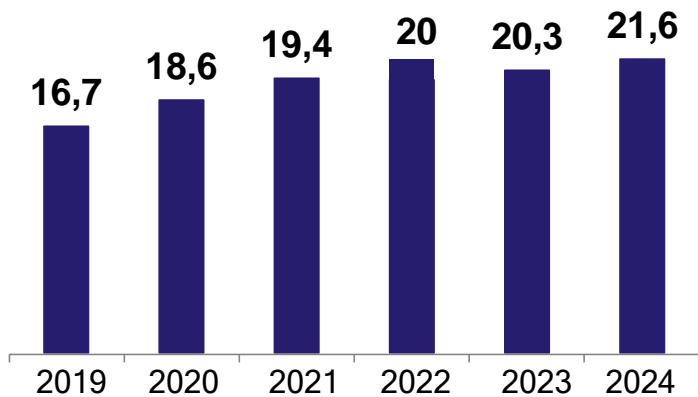
2021 год

91,8 м³/ч

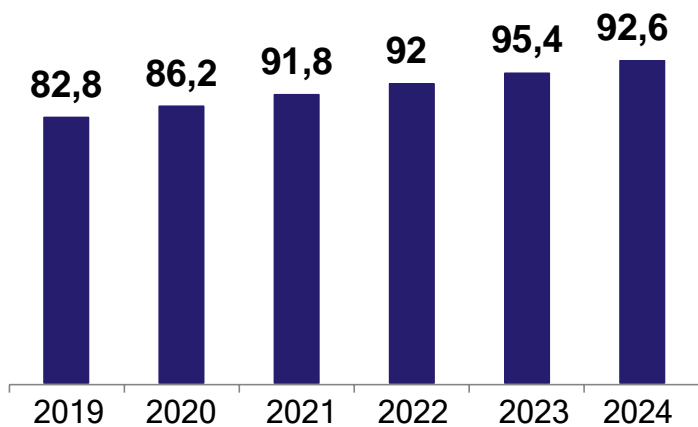
Строительство водозаборного узла в р.п.Умет по ул. Мира в районе д. 28 с отходящими сетями водоснабжения



Уметский р-н



Обеспеченность
врачами, работающими в
государственных и
муниципальных медицинских
организациях,
чел. на 10 тыс.
населения



Обеспеченность средними
медицинскими
работниками, работающими в
государственных и
муниципальных медицинских
организациях,
чел. на 10 тыс. населения



Целевой показатель	Значение показателя					
	2019	2020	2021	2022	2023	2024
Число погибших в дорожно-транспортных происшествиях по дорогам муниципального значения и улицам населенных пунктов, человек	1	1	1	1	1	1



Целевой показатель	Значение показателя				
	2019	2020	2021	2022	2023
Количество объектов имущества в перечнях муниципального имущества для СМСП, ед.	10	11	12	16	34
Количество объектов имущества в перечнях имущества городских и сельских поселений для СМСП, ед.	27	44	48	-	80
Количество объектов в перечнях муниципального имущества для СМСП, предоставленных самозанятым гражданам, ед.	-	-	-	1	1

2023 год

1

Количество благоустроенных дворовых и общественных территорий



Уметский р-н

КУЛЬТУРА

НАЦИОНАЛЬНЫЕ
ПРОЕКТЫ
РОССИИ

2022 год

Оказана государственная
поддержка Софьинскому
филиалу МБУК
«Межпоселенческая
библиотека Умётского района»